

Итоги первых пятилеток: мифы и реальность



Выполнили:

Кудимова Валерия

Прокопенко Валерия

Группа 12МЭ2

Содержание



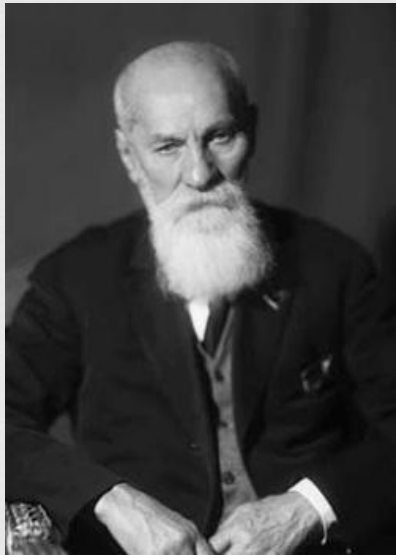
Первая пятилетка (1928 – 1932)

Вторая пятилетка (1933 – 1937)

Третья пятилетка (1938 – 1942)

Итоги



Разработка плана первой пятилетки



А. Н. Бах
(ученый
биохимик,
общественный
деятель)




И. Г. Александров и А. В. Винтер
(ученые – энергетики)



**Д. Н.
Прянишников**
(основатель
научной
школы
агрохимии)

Первая пятилетка: индустриальное развитие

- Создан работниками ВСНХ под руководством его председателя В.В. Куйбышева
- Предположение о среднегодовом приросте в объеме **19-20%**
- Н.И. Бухарин в статье «Заметки экономиста» (1929 г.):
«Осуществлению таких темпов могли способствовать:
 - повышение эффективности;
 - снижение себестоимости производства;
 - экономия ресурсов;
 - уменьшение производительных затрат;
 - повышение роли науки;
 - борьба с бюрократизмом»



Первый пятилетний план
утвержден на V Всесоюзном
съезде Советов в мае 1929 г.

Главная задача

*превратить страну из аграрно-индустриальной в
индустриальную*

Началось сооружение предприятий
металлургии, тракторо-, автомобиле- и
авиастроения.

Однако!

Пересмотр плановых заданий индустрии в
сторону их повышения («корректировка») –
Пленум ЦК партии (ноябрь 1929 г.)

«Корректировка» по мнению И.В. Сталина и его ближайшего окружения

К концу пятилетки возможно:

- выплавить вместо планируемых 10 млн тонн чугуна – 17 млн тонн
- выпустить 170 тыс. тракторов вместо 55 тыс.
- произвести 200 тыс. автомобилей вместо 100 тыс.

Новые контрольные цифры не были продуманы и не имели под собой реальной основы.

«Догнать и перегнать в технико-экономическом отношении передовые капиталистические страны»

!!! Желание в кратчайшие сроки любой ценой ликвидировать отставание в развитии страны и построить новое общество. Кроме того было решено сократить срок пятилетки на 1 год, для чего был выдвинут лозунг «Пятилетку - в четыре года!».



Итоги первой пятилетки

- ❑ В первые 2 года пятилетки промышленность развивалась в соответствии с плановыми заданиями и даже превышала их ❑ иссякли резервы НЭПа ❑ в начале 30-х годов темпы роста упали: 1928-1929 гг. – 24% , а уже в 1933 г. – 5%
- ❑ «Откорректированные» задания плана выполнить **не удалось**.

Произведено	Чугун млн.т.	Тракторы тыс.шт.	Автомобили тыс.шт.
Произведено в 1928г.	3,3	1,8	0,8
План на 1932г.	10	53	100
Поправки Сталина к плану	15-17	170	200
Фактически произведено в 1932г.	6,1	50,8	23,9

Вторая пятилетка



- План утвержден XVII съездом ВКП(б) в начале 1934 г.
- Сохранялась тенденция на приоритетное развитие тяжелой индустрии в ущерб отраслям легкой промышленности.
- **Основная задача:** завершить реконструкцию народного хозяйства на основе новейшей техники для всех его отраслей.
- Задания были более умеренными и реальными для выполнения.
- Был выдвинут лозунг «Кадры решают все!»
- Ставка делалась на трудовой подъем, энтузиазм рабочих, вовлечение их в **стахановское движение**. Его участники боролись за установление

Стахановское движение

Начало и имя этому движению дал шахтер Алексей Стаханов, установивший в сентябре 1935 года рекорд, выполнив за смену 14 трудовых норм.

Стахановское движение – массовое движение последователей Алексея Стаханова в СССР – рабочих, колхозников, инженерно-технических работников, многократно превышавших установленные нормы производства.

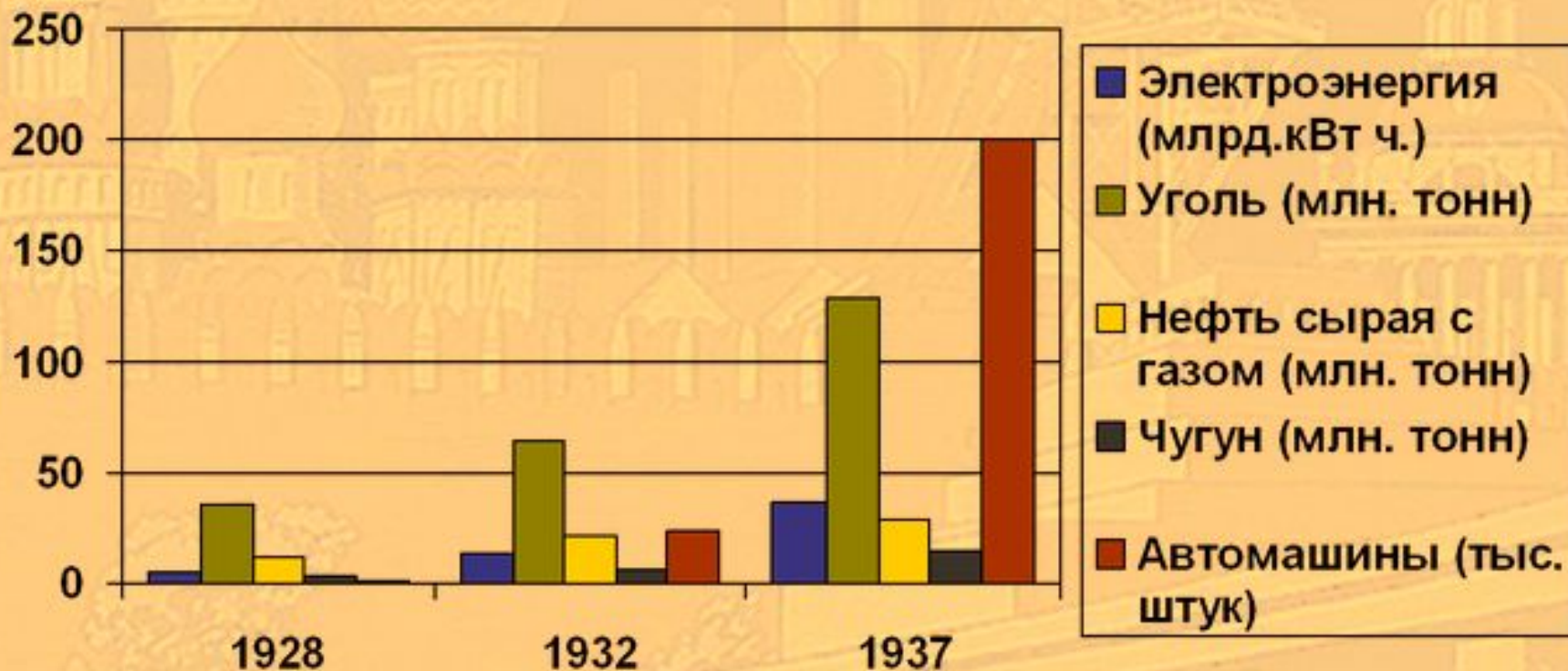
НО! Недостаточная подготовленность вновь назначенных хозяйственных руководителей и неумение большинства рабочих освоить новую технику приводили к ее порче и к дезорганизации производства.



Завершение второго пятилетнего плана вновь объявлено досрочным (4 года и 3 месяца)

- В некоторых отраслях промышленности достигнуты очень высокие результаты (в 3 раза выросла выплавка стали, в 2,5 раза – производство электроэнергии).
- Сооружены 4,5 тыс. крупных промышленных предприятий.
- В Москве проложена первая линия метрополитена.
- Возникли мощные индустриальные центры и новые отрасли промышленности: химическая, станко-, тракторо- и авиастроительная.
- Развитию легкой промышленности не уделялось должного внимания, направлялись ограниченные финансовые и материальные ресурсы □ результаты значительно ниже запланированных (от 40 до 80% по

Фактические итоги двух первых пятилеток



Производство важнейших видов промышленной продукции СССР в натуральном выражении

Виды продукции	Годы			
	1913 г.	1928 г.	1932 г.	1937 г.
Чугун, млн. т	4,2	3,3	6,2	14,5
Сталь, млн. т	4,2	4,3	5,9	17,7
Уголь, млн. т	29,1	35,5	64,4	128,0
Нефть, млн. т	9,2	11,6	21,4	28,5
Электроэнергия, млрд. квт-ч	1,9	5,0	13,5	36,2
Металлорежущие станки, тыс. шт.	1,5	2,0	16,7	48,5
Тракторы, тыс. шт.	—	1,8	50,8	66,5
Автомобили, тыс. шт.	—	0,8	23,9	199,9
Цемент, млн. т	1,5	1,8	3,5	5,5
Ткани хлопчатобумажные, млн. м	2582	2678	2604	3448
Сахар, тыс. т	1347	1283	828	2421
Консервы, млн. банок	95,0	125	692	982

Соотношение производства в СССР и в крупнейших капиталистических странах

Страны	1928 г.			Конец 30-х гг.		
	Электроэнергия млрд. квт-ч	Сталь млн. т	Чугун млн. т	Электроэнергия млрд. квт-ч	Сталь млн. т	Чугун млн. т
СССР	5	4	3	48	18	15
Германия	17	15	14	37	18	15
Англия	16	9	7	40	13	8
Франция	15	9	10	20	8	8
США	113	52	39	188	62	43

Цена индустриального рывка



1935г. Сталин И.В.:

**«Жить стало лучше, жить стало
веселее...»**

РЕАЛЬНОСТЬ:

- снижение жизненного уровня населения
- отставание легкой промышленности
- голод 1932-33 г.
- ограбление деревни
- массовые репрессии

Страна накануне третьего пятилетнего плана

□ В 1937 г. – второе место по объему производства в мире после США.

НО!

□ Не преодолено промышленное (и особенно техническое) отставание от Запада.

□ Перекосы в экономике.

□ **Передовые позиции**, достигнутые в металлургической, химической, машиностроительной промышленности, **сочетались с отставанием в сфере применения передовых технологий, в выпуске предметов народного потребления.**

□ В легкой промышленности планы были выполнены на 40 – 60% и не отвечали уровню потребностей страны.

□ Снижение производства в с/х к 1938 г. по сравнению с концом 20-х гг.

Третья пятилетка (1938 - 1942 гг.)

- Утверждена XVIII ВКП(б) в марте 1939 г.
- Политический лозунг: «Догнать и перегнать по уровню производства продукции на душу населения развитые капиталистические страны»:
 - демагогическая установка;
 - исходила из завышенных показателей итогов второго пятилетнего плана
- Главные усилия направлены на развитие обороноспособности страны.

Третья пятилетка прервана в 1941 г. ВОВ



- Осуществлены специальные военно-экономические мероприятия.
- Metallургическая промышленность – основа военного производства.
- Создание «заводов-дублеров» (Урал, Западная Сибирь, Средняя Азия).
- Расширение посевных площадей и увеличение производства зерновых □ создание продовольственных резервов.
- Перевод предприятий тяжелой и легкой промышленности на производство военной продукции.

ОДНАКО!

Политика в области вооружений имела отстающий характер от Запада и в первую очередь от фашистской Германии.

- Разработаны новые конструкции самолетов. **НО!** Их широкое производство до войны наладить не удалось!
- 1940 г. – программа развития государственных трудовых резервов.
- Развитие военных кадров.

Программа развития государственных трудовых резервов

- Создание широкой сети школ ФЗО и ремесленных училищ для подготовки молодежи к трудовой деятельности.
- Переход на 8-часовой рабочий день и 7-дневную рабочую неделю.
- Круглосуточный рабочий режим на предприятиях.
- Принят закон о судебной ответственности за самовольное увольнение, прогулы и опоздание на работу.

Результат!

- Ухудшилось положение некоторых групп населения, снизился их жизненный уровень.
- Совершенствование образовательной системы.



Итоги первых пятилеток



- Второе место в мире по объемам промышленного производства.
- Высочайшие среднегодовые темпы роста (10-17% (!)) промышленного производства.
- Увеличение в 2-3 раза темпов роста тяжелой промышленности.



- Отставание в росте легкой промышленности и аграрного сектора.
- Жесткие ограничения рыночных механизмов, централизация экономических процессов.
- Внеэкономическое принуждение в массовом порядке.
- Низкий уровень жизни населения.

Основные показатели развития СССР за 1928–1940 гг.

Производство продукции	1928	1932	1937	1940
Промышленность в целом	1	2	4,5	6,5
Средства производства	1	2,7	6,5	10
Предметы потребления	1	1,6	3,1	4,2
Продукция с/х-ва	1	0,9	1,1	1,3

**Валовой сбор сельскохозяйственной
продукции
и производство продуктов животноводства
(млн т)**

Виды продукции	1909-1913	1928-1932	1933-1937	1938-1940
Зерно	65,2	73,6	72,9	77,9
Картофель	22,4	45,9	49,8	47,9
Хлопок-сырец	0,68	1	1,8	2,5
Мясо	3,9	4,3	2,7	4,5
Молоко	24,1	26,3	22,2	27,6

Цели	Особенности	Итоги и последствия
<ul style="list-style-type: none"> □ Преодоление технико-экономической отсталости страны □ Достижение экономической независимости □ Создание мощной тяжелой и оборонной промышленности □ Формирование машинно-технической базы в сельском хозяйстве для проведения коллективизации 	<ul style="list-style-type: none"> □ Высокие темпы индустриализации □ Сжаты исторические сроки □ Акцент на развитие тяжелой промышленности в ущерб легкой □ Осуществление индустриализации за счет внутренних источников накопления (перекачка средств из деревни, займы у населения и др.) 	<ul style="list-style-type: none"> □ Реконструирована материально-техническая база народного хозяйства □ Созданы новые отрасли промышленности □ Достигнута экономическая независимость страны □ Ликвидирована безработица □ Складывание в стране административно-командной системы управления □ Укрепление обороноспособности страны □ Стимулирование экстенсивного развития экономики

Список литературы



- История России - А.С. Орлов, В.А. Георгиев, Н.Г. Георгиева, Т.Д. Сивохина.
- Википедия
- Всемирная история - Поляк Г.Б., Маркова А.Н.
- История мировой экономики - Поляк Г.Б., Маркова А.Н.