

# Как учили детей грамоте на Руси

---



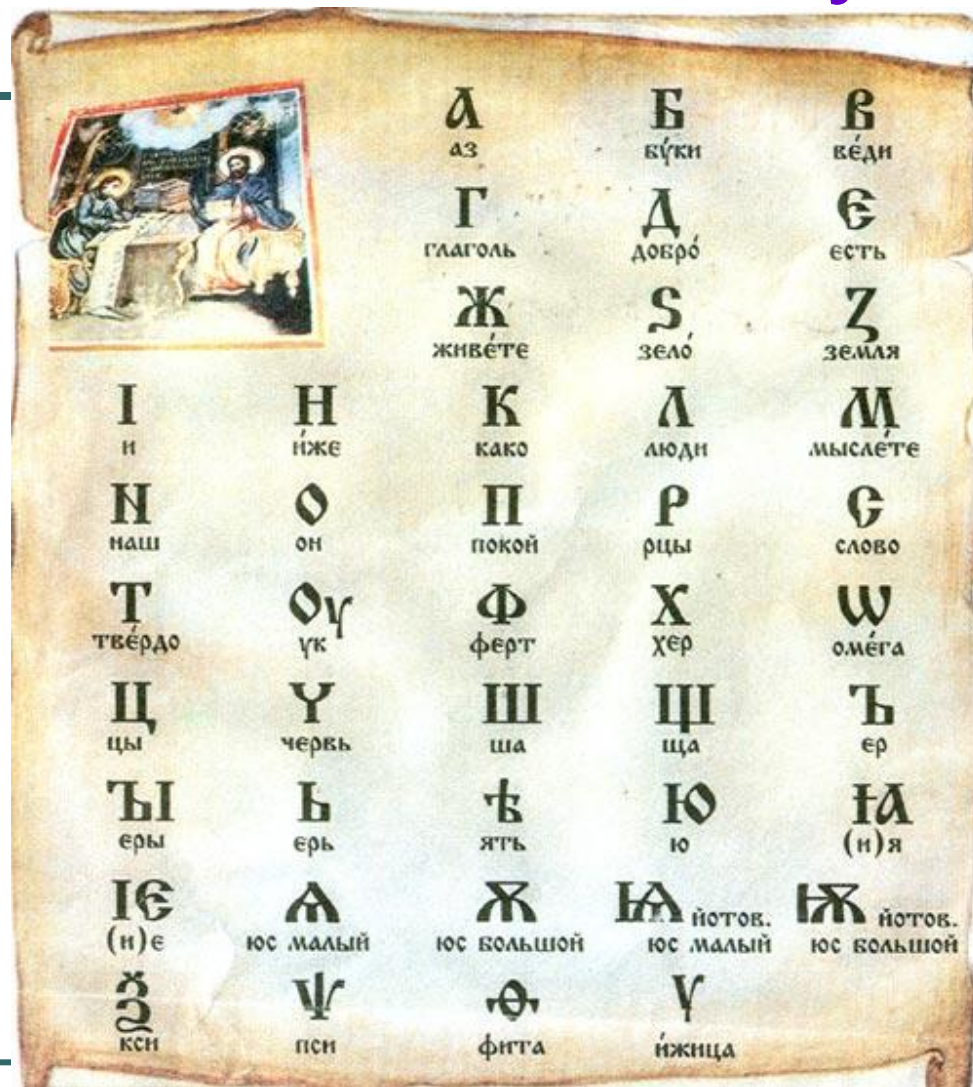
# С грамотой вскачь, без грамоты хоть плачь.



# Создатели славянской письменности



# Славянская азбука



***14 декабря -***

---

***День***


***Наума-***

***Грамотника***

# Пророк Наум

## «Придѣт Наум-наставит на ум»

---



*Наум – святой ветхозаветный пророк.*

---

*Родился он в Галилее в VII веке до Рождества Христова, предсказал гибель ассирийского города Ниневии. На Руси издревле почитали его помощником во всякого рода умственных занятиях, отчего и прозвали его **Грамотником**.*

## Наум стал покровителем грамотеев.

---

- Причины две — созвучие слов (ум и Наум) и крестьянский календарь: зимой работы было меньше, а времени для освоения грамоты — больше...
- Так приобрел пророк Наум эпитет "Грамотник".



# ***Пословицы о святом Науме***

---

***Придёт Наум – наведёт на  
ум.***

***Пророк Наум наставит на  
ум.***

***Батюшка Наум, наведи  
меня  
на ум.***



В первый день встречи с учителем тот должен был наградить каждого из учеников тремя символическими ударами плеткой.

---

Дети же каждое занятие должны были начинать с трех земных поклонов учителю и обязаны были слушаться его беспрекословно.

В награду за труды отец с матерью подносили учителю каравай хлеба и полотенце, в которое завязывали и деньги в качестве оплаты занятий. Но чаще всего занятия оплачивались едой.

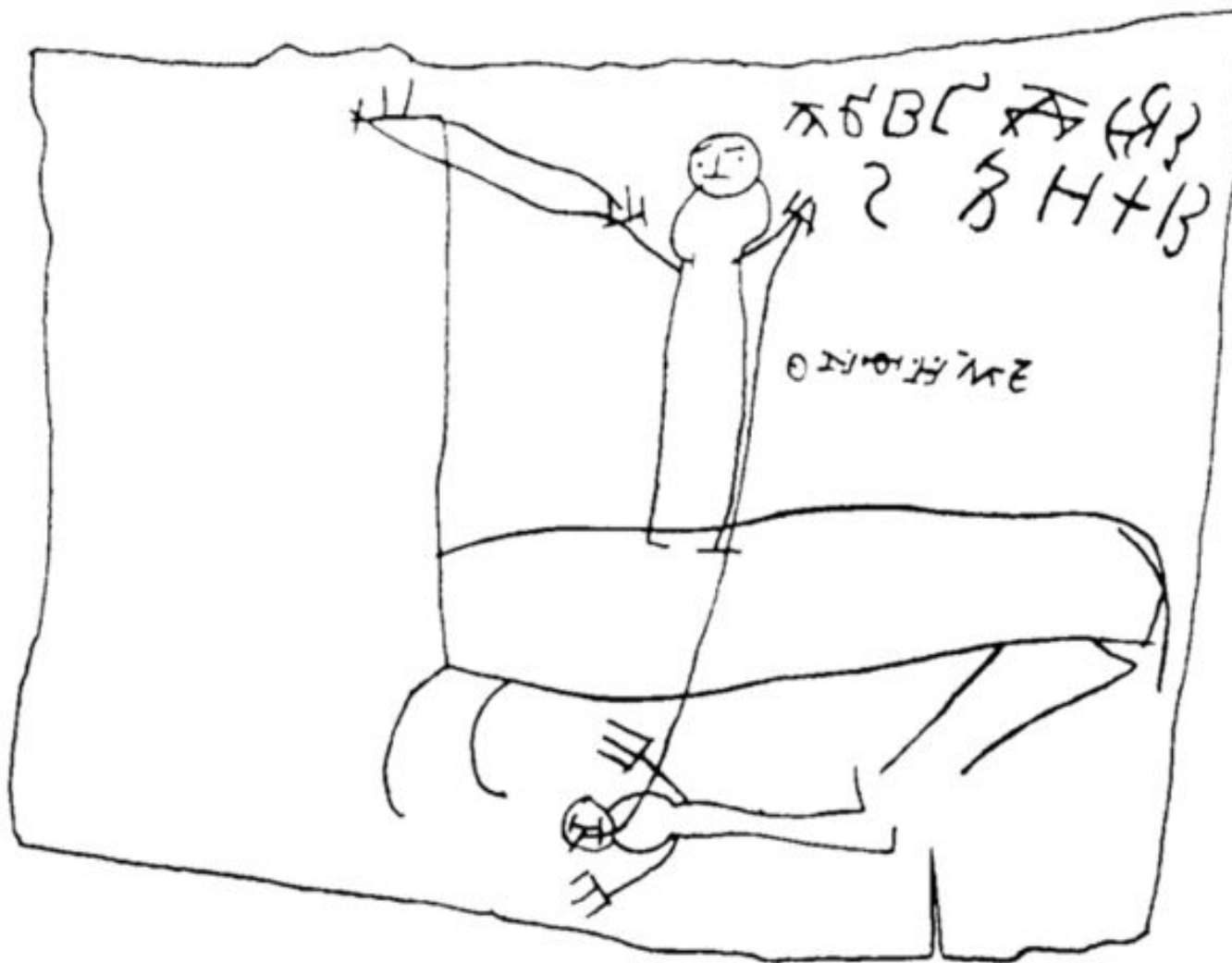
Мать ученика приносила учителю курицу, лукошко яиц или горшок с гречневой кашей.





ГРИМОТА: УТЗЖН ЗАМН РАКЗ МН ТУМЕ  
КОУЛН ЛЗЕСН: РОБОУ ПЛЗСКОВЕ: АНЗНЕКА:  
ВАТОУТЗ: АЛАКЗНАТЗИНН: АНЗНЕСТАУ  
ЖН ЛАТОПАТОРОУ УНЛА: АНЗНЕКА ТОУ  
ЛНКЗТОМО: ТОУ ЖЕВН: ГРАМОУ: ЕЛН  
УНЕКОРУБА: АСТНОУ: КОНЕУХН  
УНАМЗНОУ МБЗАМУВ  
ВАТЗЛАТЕСНЕВЗАЛАУНЗ:  
УХБ: АНЕМПАНУНЗТОЖЕУНЕГО:  
ТУ

200



Берестяная грамота мальчика Онфима, жившего в XIII веке



# НѢЧЛОУЧЕНІА ТЕМЪ

Хитроумныя раздѣленія писанія.  
Первое дѣлающеся глаголюще

Ѧ	Ѣ	Ѥ	Ѧ	Ѩ	Ѭ
Ѯ	Ѱ	Ѳ	Ѵ	Ѷ	Ѹ
Ѻ	Ѽ	Ѿ	Ѽ	Ѽ	Ѽ
Ѽ	Ѽ	Ѽ	Ѽ	Ѽ	Ѽ
Ѽ	Ѽ	Ѽ	Ѽ	Ѽ	Ѽ
Ѽ	Ѽ	Ѽ	Ѽ	Ѽ	Ѽ
Ѽ	Ѽ	Ѽ	Ѽ	Ѽ	Ѽ
Ѽ	Ѽ	Ѽ	Ѽ	Ѽ	Ѽ
Ѽ	Ѽ	Ѽ	Ѽ	Ѽ	Ѽ
Ѽ	Ѽ	Ѽ	Ѽ	Ѽ	Ѽ



СКАЗАНИЕ · КАКО СОСТАВЕН  
СЪ БЫ И КРИЛЪ ФИЛОСОФЪ  
АЗЪ БУКЪ , ПОАЗЫКЪ  
СЛОВЕНЬСКИХЪ · И КСИИГИ ПРЕ  
ВЕДЕ , ШРЕЧЕСКИХЪ НА  
СЛОВЕНЬСКИИ ЯЗЫКЪ ·

**П**РЕЖДЕ ОУБЕ СЛО  
ВЛНЕ БЩЕ СЪЩЕ  
ПОГАНН , НЕИ  
МАХЪ ПИСМЕ  
НЪ · ПО ЧЕРТАМИ И НАРЪ  
ЗАМЬМИ ЧИТАЮЩА И ГЛА  
ХЪ · КРЪТНВШЕЖЕСА ,



**К** К К К К К К К К  
 К К К К К К К К К

К к к к к к К k k k k ka


Кипарисъ

Кавсѣкъ

Кѣтъ

Корѣкъ


Ключъ



Какъ кто хощетъ  
 еперемъ вещьи сѣ  
 Книгы сѣтъ е мѣрѣхъ  
 ѣный шкерзѣи  
 В класницѣ сѣдѣ  
 конемъ пиѣжѣи  
 Корѣкъ на водѣ  
 ѣ кокошь е трѣсхъ  
 ѣ ложѣи приену  
 Кѣлѣкъ сѣдѣи

видомъ сѣи познѣти  
 едѣшъ тѣо писѣти  
 кипарисъ . нѣ едѣши  
 е разѣмъ тѣиѣ хѣши  
 копѣемъ корѣкъ  
 клѣемъ шѣтѣприѣкъ  
 ѣ е домѣ корѣкъ  
 ѣ людемъ здорѣкъ  
 шѣтѣи недорѣкъ  
 теорѣи е нѣсѣ дѣрѣи

# Посмотрим в книгах



**Вот как учились в старину считать.**

Раз - два – голова.

Три- четыре – прицепили.

Пять – шесть – в ряд сесть.

Семь – восемь – сено косим.

Девять – десять – сено весить.



Первый учебник по математике  
«Арифметика» Л.Ф.  
Магницкого.



# Желание учиться





Б.М.Кустодиев «Школа в Московской Руси»

● А – «Аз»

● Б- «Буки»

● В – «Веди»


● Г – «Глаголь»

● Д – «Добро»

М – «Мыслите»


Ш – «Ша»

К – «Како»

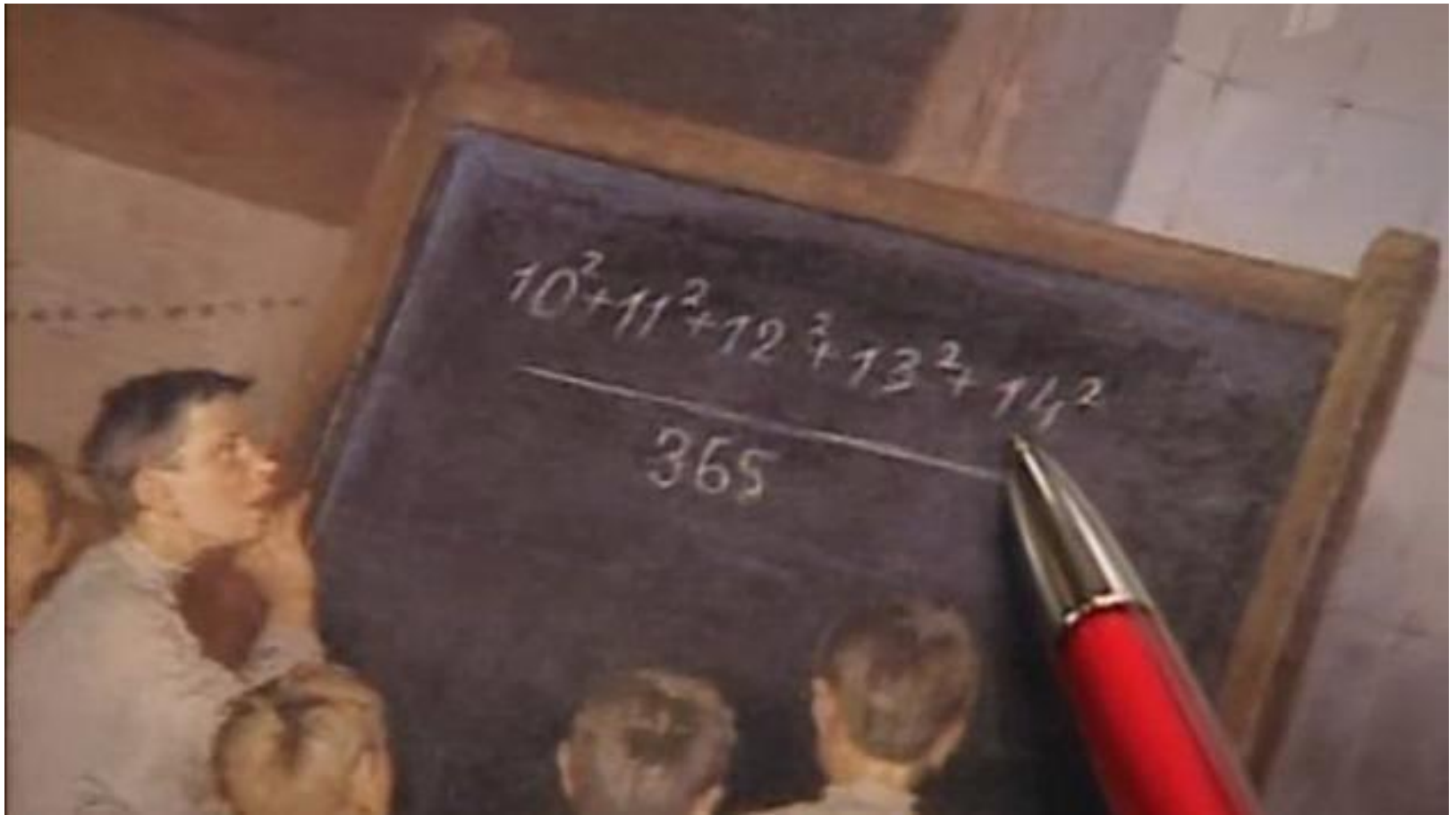


# А. Максимов. Книжное научение.





**Устный счёт.  
Художник Н.П.  
Богданов-Бельский.  
1895 г.**









# Пословицы русского народа

---

- Грамоте учиться всегда пригодится.
- Побольше грамотных – поменьше дураков.
- Кто грамоте горазд, тому не пропасть.
- Корень учения горек, да плод его сладок.
- Красна птица перьем, а человек ученьем.
- Не на пользу читать, коли только вершки хватать.

2. РУССКИЙ АЛФАВИТ С НАЗВАНИЯМИ БУКВ

<b>Аа</b> а	<b>Зз</b> зэ	<b>Пп</b> пэ	<b>Чч</b> че
<b>Бб</b> бэ	<b>Ии</b> и	<b>Рр</b> эр	<b>Шш</b> ша
<b>Вв</b> вэ	<b>Йй</b> (и краткое)	<b>Сс</b> эс	<b>Щщ</b> ща
<b>Гг</b> гэ	<b>Кк</b> ка	<b>Тт</b> тэ	<b>Ъ</b> (твердый знак)
<b>Дд</b> дэ	<b>Лл</b> эль	<b>Уу</b> у	<b>Ыы</b> ь (мягкий знак)
<b>Ее</b> е	<b>Мм</b> эм	<b>Фф</b> эф	<b>Ээ</b> э
<b>Ёё</b> ё	<b>Нн</b> эн	<b>Хх</b> ха	<b>Юю</b> ю
<b>Жж</b> жэ	<b>Оо</b> о	<b>Цц</b> цэ	<b>Яя</b> я



Перемешка!






9 <sup>НО</sup>~~ТЬ~~ 100





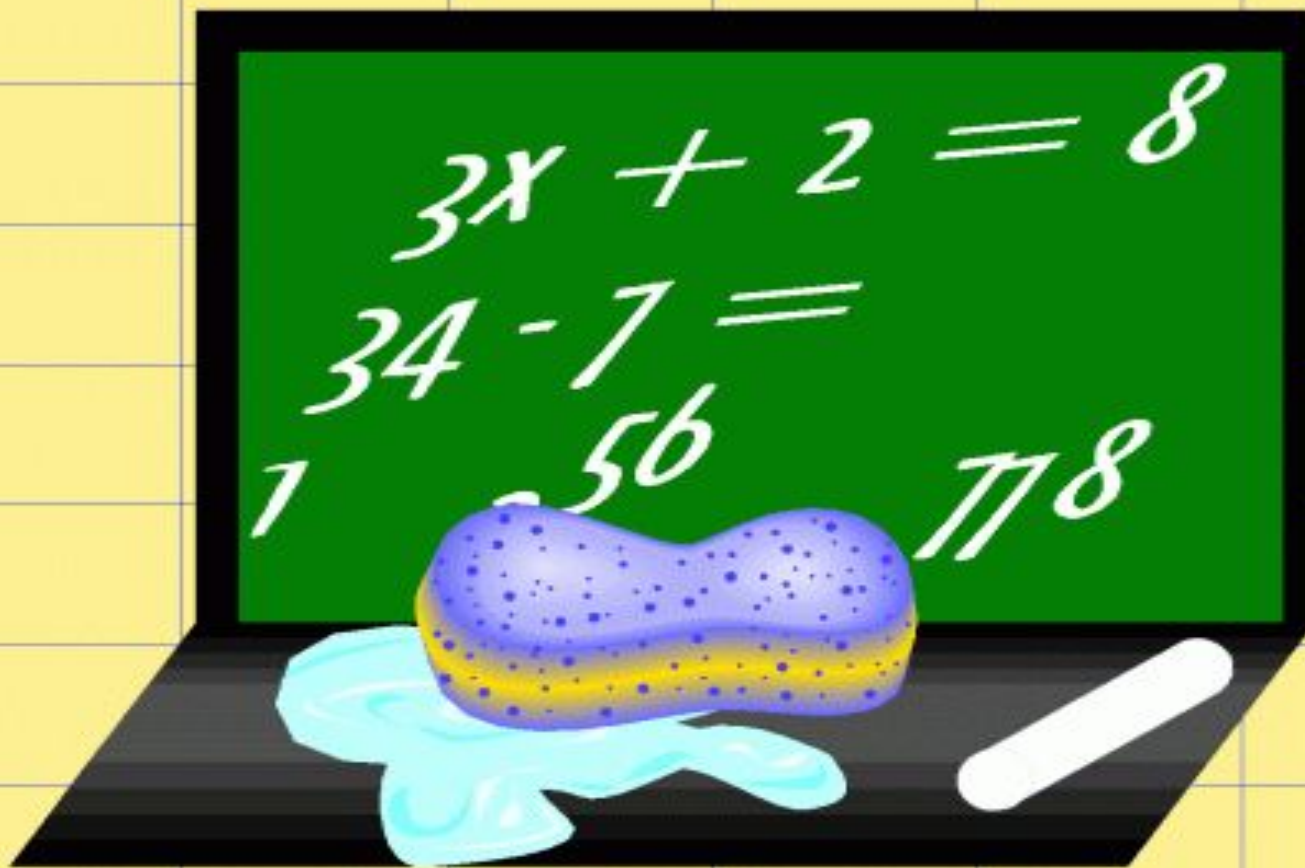












*Конец*