


Каменная летопись мира



Повторительно-обобщающий урок



Цель урока:

**Повторить и обобщить знания по
теме «История в архитектурных
памятниках»**



На свете строений различных немало,
Но только строителем стал человек
Не сразу. Ночлег выбирал он сначала
Подальше от гор и бушующих рек,
Но, видно, погода-то, не баловала,
Хорошего мало, коль климат суров,
И жизнь постепенно людей заставляла
Придумать защиту от бурь и ветров.
Садись-ка, дружок, на ковёр-самолёт,
Давай пролетим мы над всею землёй
Посмотрим с тобой на дома, где живёт
Народ населяющий шар голубой.
Летим - же скорее. Ну что, ты готов?



**Дружок, попробуй-ка предположить,
куда ж наш путь с тобой лежит?**



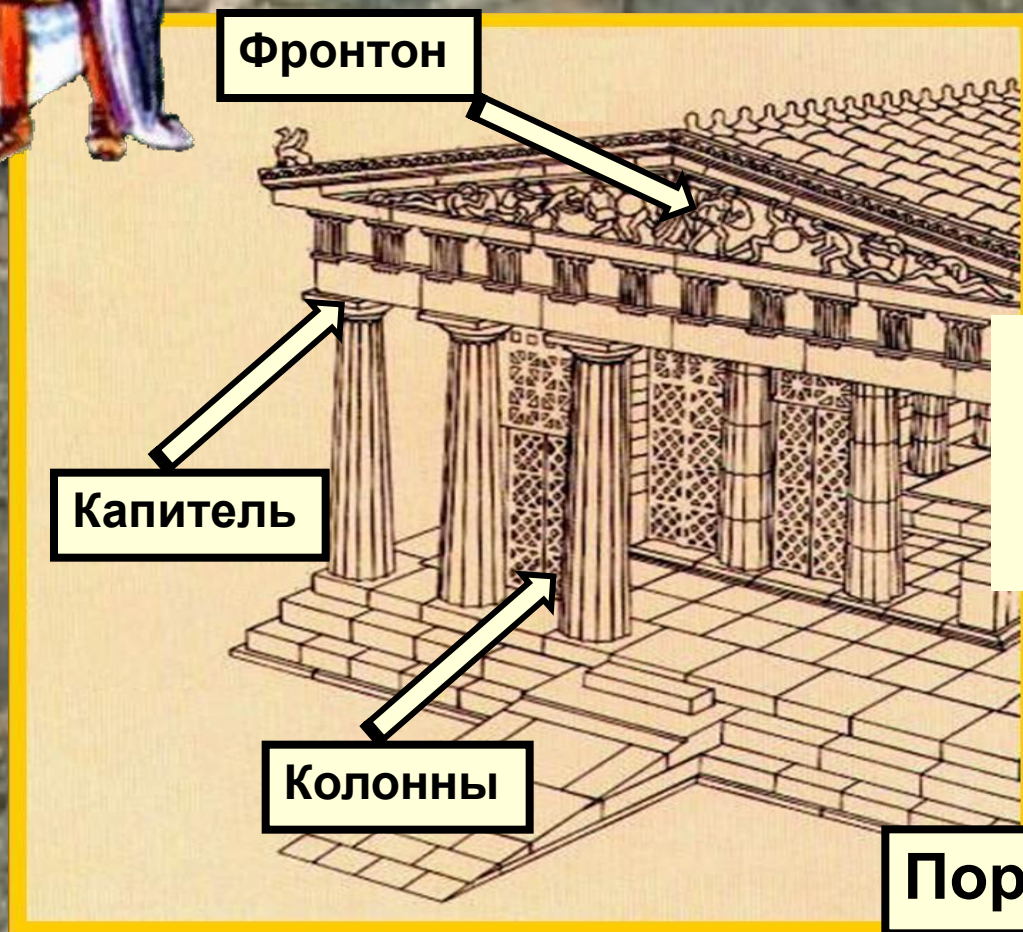
К
Б
З
И

Опишите дом древнего человека





Творенья зодчих древних
Пленяют и сейчас.
О городе Помпеях
Припомните рассказ.



Назовите
характерные черты
древнегреческих
зданий

Что в конструкции этого жилища предохраняло от жары?

Дорический

Ионический

Коринфский



Найдите 3 вида колонн. Определите, в какому типу они относятся.



Прошли века, настали
Другие времена...
Их средними назвали.
Наверно ведь не зря?

Лента времени

Древний мир

Новое время

v

к. XV


Средние века

Помоги архитектору построить собор





Россия



Посмотрим на них же, resulta.



Что занимало
центральное место
в избе ?

а) стол

б) сундук

в) печь





Что занимало
центральное место
в избе ?







Что занимало
центральное место
в избе ?





Пора возвращаться, друзья, нам домой.
 Но прежде подумай опять головой.
 Картинки внимательно здесь рассмотри,
 Жилище скорей ты на место верни!



The background of the slide is a close-up photograph of a stone wall. The stones are of various colors, including shades of grey, brown, and green, and are set in a light-colored mortar. The wall has a rough, textured appearance. Overlaid on the wall are two text boxes. The top box is white with a yellow border and contains the text 'Домашнее задание:'. The bottom box is yellow and contains the text 'Разгадать кроссворд, подготовиться к тесту.'.

Домашнее задание:

**Разгадать кроссворд,
подготовиться к тесту.**