

Коллективизация

сельского  
хозяйства



# План урока

1. Причины коллективизации
2. Раскулачивание
3. «Головокружение от успехов»
4. Результаты коллективизации
5. Колхозное крестьянство



# 1. Причины коллективизации



Антикулацкий  
плакат  
конца 20-х гг.

Индустриализация в СССР требовала огромных средств, взять которые можно было у «внутренней колонии» - крестьянства. Для государства легче иметь дело с несколькими сотнями крупных хозяйств, чем с миллионами мелких собственников. С началом индустриализации был взят курс на *коллективизацию* сельского хозяйства, партия провозгласила о начале «осуществления социалистических преобразований в деревне».

# 1. Причины коллективизации



Прием  
в колхоз

В 1929 г. в газете «Правда» появилась статья Сталина «Год великого перелома» и был взят курс на создание колхозов. В 1929 г. Сталин объявил о конце НЭПа и начале «ликвидации кулака как класса». В январе 1930 г. постановление ЦК устанавливало предельные сроки коллективизации для разных регионов (в первую очередь зерновых). В целом по стране эта задача должна была быть решена к концу первой пятилетки.


# 1. Причины коллективизации



В статье Сталина ничего не говорилось ни о средствах коллективизации, ни о методах раскулачивания, ни о судьбе кулаков.

Все мероприятия по созданию колхозов повсеместно проводились насильственно.

## 2. Раскулачивание



Карикатура 1931 г.  
Кулак просится  
в колхоз.  
Кулак в колхозе

Ликвидация кулачества имела своей целью обеспечение колхозов материальной базой. С конца 1929 до середины 1930 г. было раскулачено 350 тыс. крестьянских хозяйств. Их имущество перешло к колхозам. Точного определения «кулак» власти не дали - в кулаки могли записать и середняка, и бедняка. Норма раскулачивания по районам составляла 5-7%, но активисты старались ее перевыполнить.

## 2. Раскулачивание



Выселение  
кулаков

Для неугодных бедняков придумали специальный термин -«подкулачники». Раскулаченных вместе с семьями перевозили в дальние неосвоенные районы Сибири, Урала, Казахстана. Кулаков объявленных наиболее активными противниками Советской власти отправляли в заключение, на рудники, лесозаготовки, прииски, где использовался бесплатный труд заключенных.

## 2. Раскулачивание



Выселение  
кулаков

**В итоге насильственной коллективизации был уничтожен слой наиболее предприимчивых крестьян, составлявших основу производительных сил деревни.**



### 3. «Головокружение от успехов»





Карикатура 1929 г.  
Головотяп на 100%

В ряде районов крестьяне оказали массовое сопротивление раскулачиванию - они отказывались от вступления в колхозы, уничтожали скот и инвентарь, поднимали восстания.

К весне 1930 г. стало ясно, что коллективизация грозит стране катастрофой. 2 марта Сталин опубликовал статью «Головокружение от успехов», в которой он обвинил в неудачах местных руководителей и осудил «перегибы».

Начался массовый выход крестьян из колхозов. Крестьяне стали считать Сталина своим заступником.

# 3. «Головокружение от успехов»



И.В.Сталин

Но эта статья должна была лишь снять накал напряжения в деревне, и в сентябре 1930 г. ЦК ВКП(б) направил всем партийным организациям письмо с требованием «добиться мощного подъема колхозного движения», не бояться «перегибов», ужесточить меры.

К сентябрю 1931 г. 60% всех крестьянских дворов вступило в колхозы, в 1934 г. – 75%.

## 4. Результаты коллективизации



Политика сплошной коллективизации привела к провалу. Производство зерна снизилось на 10%, поголовье крупного рогатого скота сократилось на треть, свиней в 2 раза, овец в 2,5 раза.

# 4. Результаты коллективизации



Голодающие



Вывоз хлеба

По результатам переписи 1937 г. население СССР с 1926 г. сократилось на 10,3 млн.чел. (9%). В 1932-33 г. страну охватил страшный голод от которого погибло почти 3 млн. человек. Власти запретили упоминать о голодающих в газетах, не оказали им никакой помощи, и не только не прекратили продажу зерна за границу, но и довели ее до рекордного уровня.

## 4. Результаты коллективизации



Выступление  
И.В.Сталина

**Сталин добился поставленной цели - несмотря на сокращение производства зерна, его поставки государству увеличились в 2 раза.**

**Коллективизация создала условия для проведения индустриализации. В город ринулась масса крестьян, пополнившая ряды рабочего класса. Кроме того была создана система снабжения населения продовольствием и уничтожены последние остатки рыночной экономики – частнособственническое крестьянское хозяйство.**

# 5. Колхозное крестьянство



Колхозная техника

В жизни сельского населения прошли серьезные социальные изменения. Исчезли кулаки, середняки, бедняки, появилось колхозное крестьянство. Деревня рассматривалась как поставщик дешевого продовольствия и источник рабочей силы. При этом закупка зерна осуществлялась по твердым ценам, а стоимость промтоваров выросла в 10 раз. Оплата труда колхозников осуществлялась производимыми в колхозе продуктами (редко деньгами) на основе трудодней и не обеспечивала прожиточного минимума.

# 5. Колхозное крестьянство



Плакат  
середины  
30-х гг.

В процессе проведения индустриализации в деревне были созданы МТС (машинно-тракторные станции), которые предоставляли технику колхозам, появились специалисты – агрономы, механизаторы, ветеринары и т.д., подготовку которых начали вести специализированные ВУЗы.

## 5. Колхозное крестьянство



Фото  
середины  
30-х гг.

В сер 30-х положение в деревне стабилизировалось.

Крестьянам разрешили иметь приусадебный участок, определенное количество скота и птицы.

Но с юридической точки зрения колхозники оказались бесправны, т.к. они в отличие от горожан не получили паспорта и оказались фактически «прикрепленными» к земле (как крепостные).



# Выводы:




Фото  
середины  
30-х гг.

Главной целью сплошной коллективизации было создание условий для перекачки средств из деревни на нужды индустриализации. Коллективизация проводилась насильственными методами и сопровождалась репрессиями в отношении зажиточного и среднего крестьянства.

# Даты:

**Декабрь 1929 г. – провозглашение И.В.Сталиным начала политики «ликвидации кулачества как класса»**



Комплекты презентаций,  
включающих в себя всю годовую  
программу (все темы), а также  
проверочные материалы (тесты)  
и поурочное годовое  
планирование по истории,  
обществознанию, МХК

Вы можете скачать на сайте

<http://presentation-history.ru/>

# Домашнее задание

1. Изучить параграф 24
2. Ответить на вопросы на стр.172-173 (устно)
3. Запомнить основные даты и события

