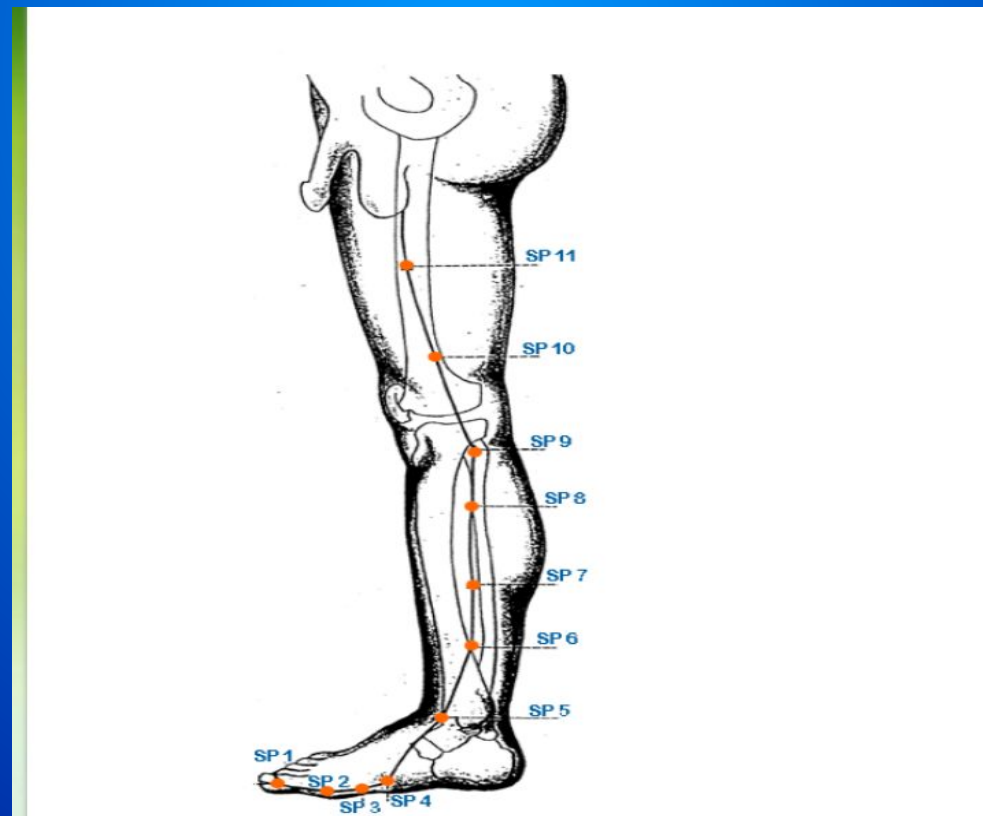


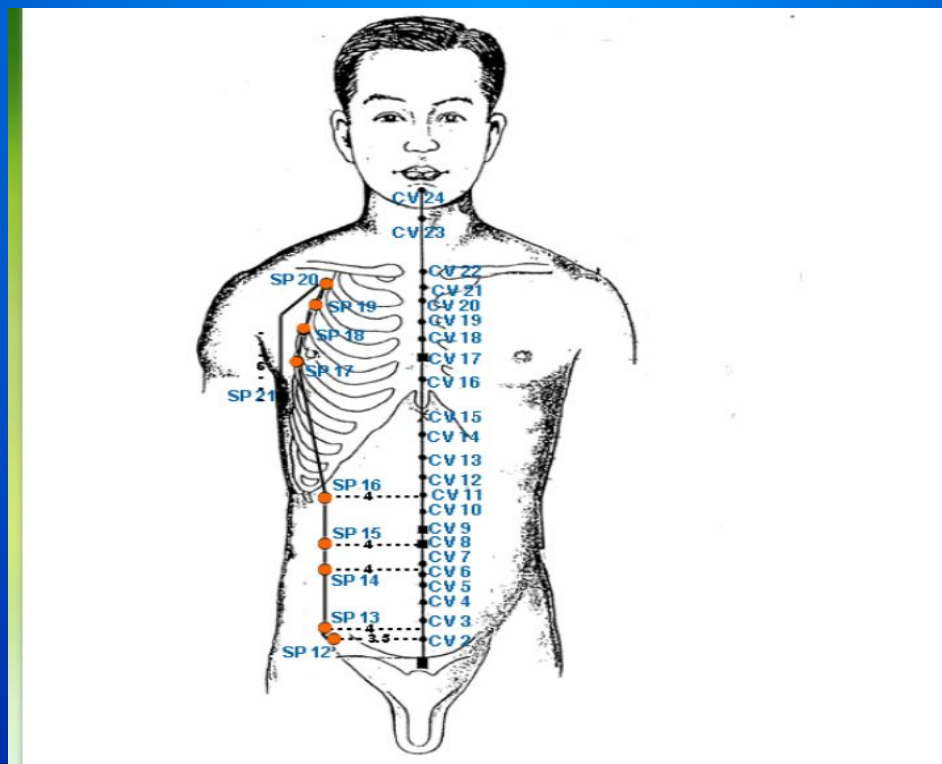
- Меридиан селезенки-поджелудочной железы -21 акупунктурная точка, парный относится к системе инь, элемент земля. Движение энергии по меридиану центростремительное. Энергия поступает из меридиана желудка и переходит в меридиан сердца. Период максимальной активности меридиана от 9 до 14 часов



- Меридиан берет начало на тиббиальной стороне большого пальца стопы. Он проходит внутри лодыжки вверх, перекрещиваясь на удалении 8 цуней выше последней с меридианом печени. Далее он проходит по внутренней стороне нижней конечности и минуя паховый сгиб.



- Идет внутрь живота достигает селезенки и дает ответвление к желудку. Далее он проходит сквозь диафрагму в грудную клетку, поднимается вдоль ребер, достигает корня языка и распространяется под языком. Ветвь проходит от диафрагмы через желудок к сердцу, где соединяется с меридианом сердца.



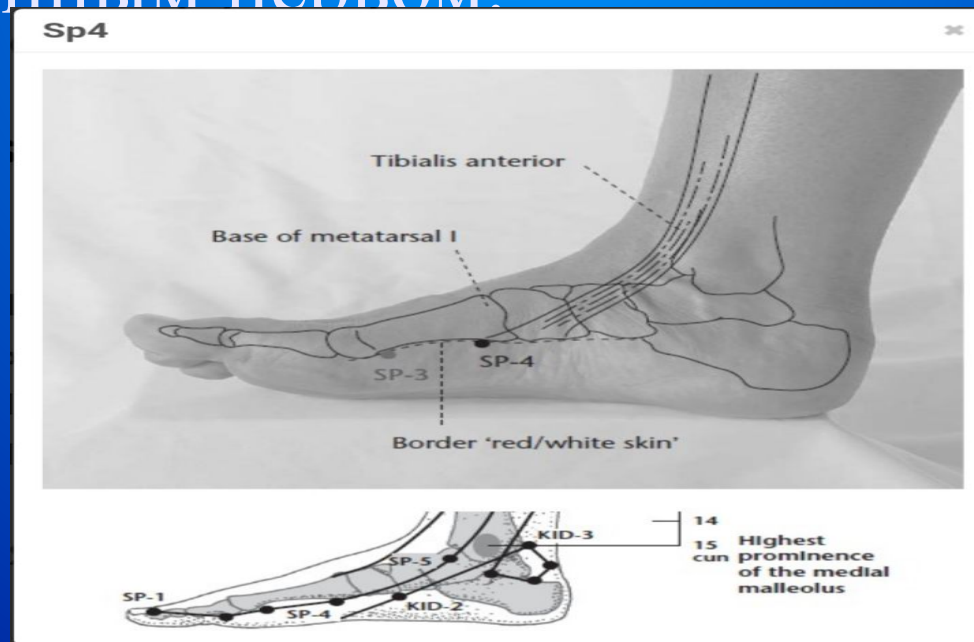
Симптомы недостатка энергии меридиана селезенки(симптомы инь)

Важнейшие заболевания:
ригидность и болезненность
языка, боли в желудке, рвота,
вздутие живота, общая
слабость, боли в теле, чувство
переполнения в желудке,
жидкий или бесформенный
стул, нарушения пищеварения,
отеки, боли и парестезии по
ходу меридиана, нарушение
подвижности большого пальца,
дисменорея и т.д.

Гунь-сунь(SP-4)

Топография

- На медиальном крае стопы, в углублении у передненижнего края основания 1 плюсневой кости, примерно на середине расстояния между точками тай-бай и жань-гу; проецируется на мышцу, отводящую большой палец стопы, иннервируемую медиальным подошвенным нервом.

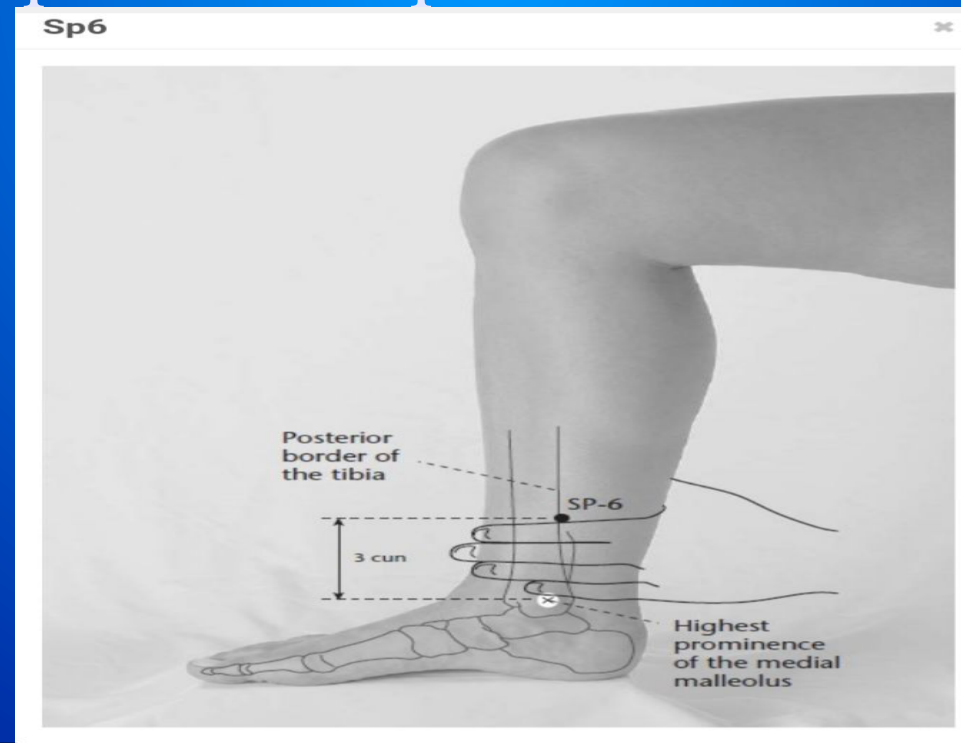


- Показания: спазматические боли в желудке и кишечнике, рвота, отек лица и головы, стенокардия, спазм сосудов нижних конечностей, боли в стопе, отеки ног.



Сань-инь-цзяо(SP-6)

- Топография: у медиального края большеберцовой кости, на 3 цуня выше центра медиальной лодыжки; проецируется на заднюю большеберцовую мышцу и длинный сгибатель пальцев стопы, иннервируемый большеберцовым нервом.

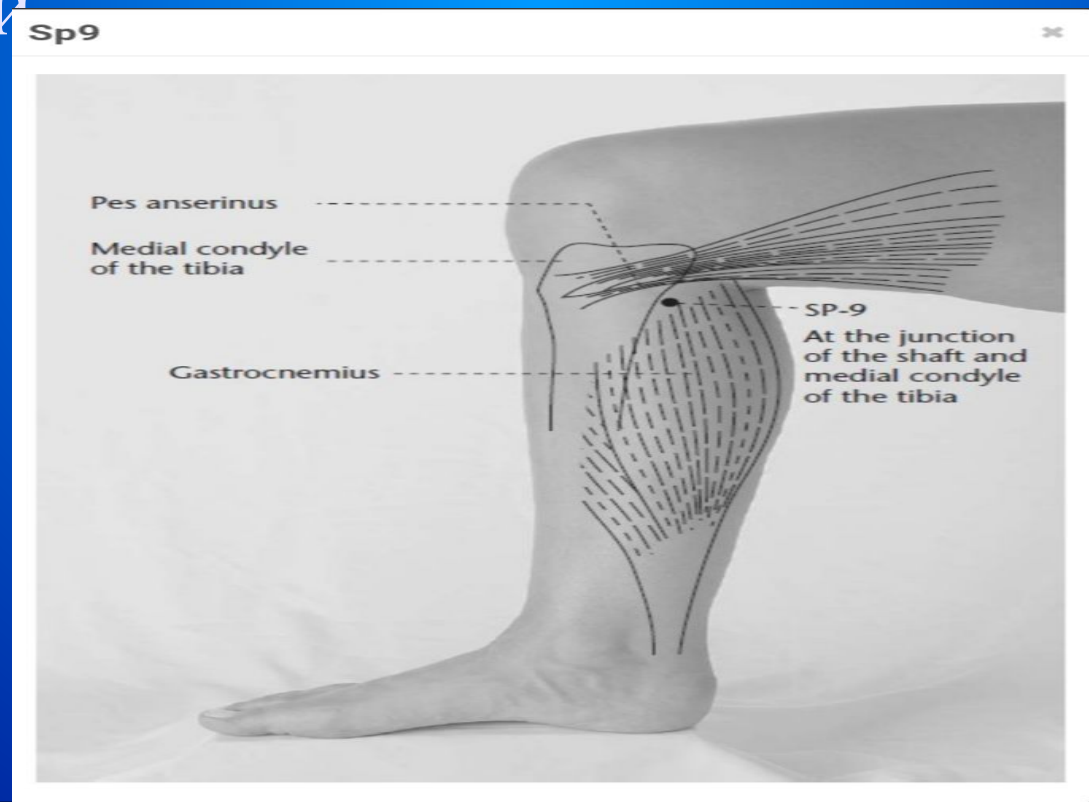


- **Показания:** общее расстройство организма, бессоница, постоянные боли в сердце, запоры, понос, сильная боль ниже пупка, нарушение мочеиспускания, недержание мочи, кровотечение во время родов, нарушение чувствительной и двигательной функций нижних конечностей, судороги у детей.



Инь-лин-цюань (SP-9)

- Топография: в углублении у задненижнего края медиального мыщелка большеберцовой кости, на два цуня ниже нижнего края надколенника; проецируется между большеберцовой костью и икроножной мышцей



- Показания: сильные приступы удушья, понос, кишечная колика, недержание мочи, задержка мочи, импотенция, боли в области поясницы, в бедре, в коленном суставе.



Сюэ-хай(SP-10)

- Топография: на передне внутренней поверхности бедра, на два цуня выше верхнего края надколенника и медиального надмыщелка бедренной кости; проецируется на медиальную широкую мышцу бедра, иннервируемую бедренным нервом.



- Показания: нарушение менструального цикла, экзема, карбункул, язвы нижних конечностей, кожные заболевания в области нижних конечностей, асцит, поражение коленного сустава.



Фу-цзе (SP-14) (腹結, fù-jíe - шов живота)


Топография: на 4 цуня кнаружи от передней срединной линии и на 1,3 цуня ниже точки RP(IV)15 (да-хэн); проецируется на мышцы переднебоковой брюшной стенки; здесь проходят ветви поверхностной и нижней надчревных артерий и вен, межреберных артерий и вен, передние ветви одиннадцатого грудного нерва.

Техника: укол прямой, глубина введения иглы 20 мм; продолжительность термопунктуры обычная.

Показания: ощущение сдавливания сердца, боль вокруг пупка, понос, перитонит, импотенция.

Sp14

x



• *Спасибо за внимание!!!
Всем здоровья!!!*

