

Традиционный состав населения Российской империи начала XX века




Подготовили учащиеся 11 класса

Яковлев Д Хуйров Н

Титов О Ивашина М и еще кто то

Национальный состав



Сравнительная численность народов, населяющих Россию.

Городское население



Религиозный состав



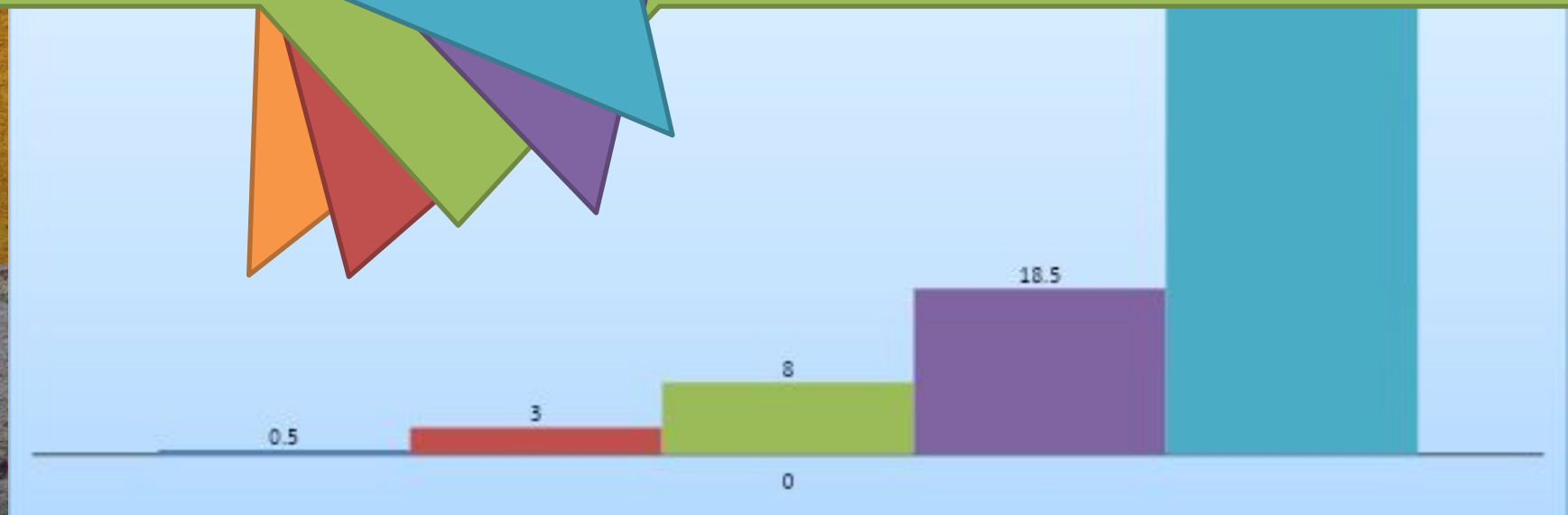
Сословия Российской империи



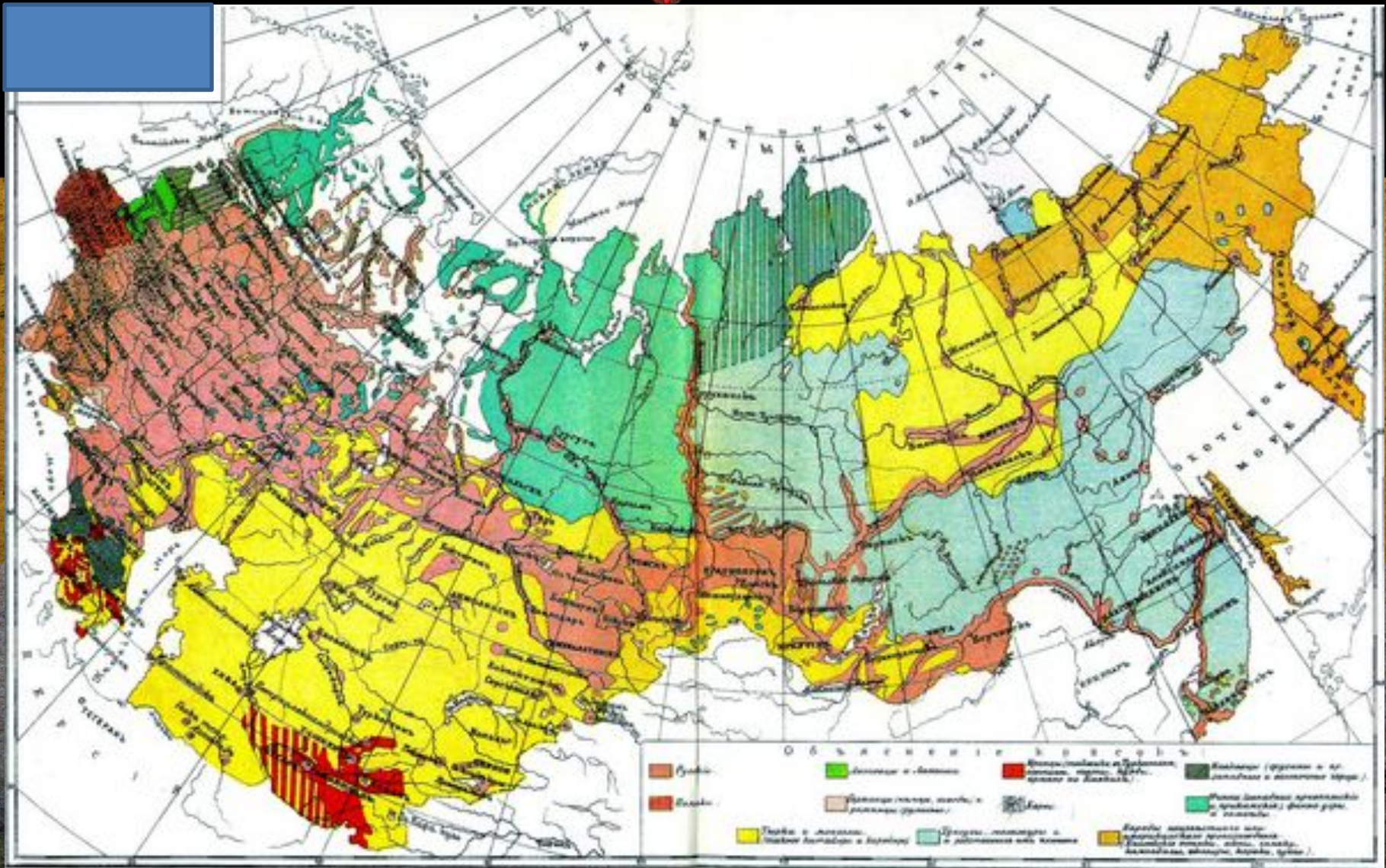
В структуре российского общества начала XX в выделяют:

Более половины крестьянства составляла беднота, остальные – зажиточные крестьяне и середняки приблизительно распределялись поровну, 3% из всех крестьян составляли казаки.

, , офицерский корпус и т.д.



Плотность населения



Возрастной состав



Населения России (без Финляндии) по десятилетним возрастным группам в %, по данным Всеобщей Переписи 1897 г.^[8]

Район	0—9 л.	10—19 л.	20—29 л.	30—39 л.	40—49 л.	50—59 л.	60—69 л.	Св. 70 л. и неизвест.
Европейская Россия	27,3	21,4	15,8	12,4	9,4	6,7	4,4	2,6
Привислинские губ.	28,2	21,0	17,4	12,9	7,8	6,5	3,9	2,3
Кавказ	30,4	20,1	16,9	12,8	8,5	5,5	3,5	2,3
Сибирь	26,0	20,1	15,9	12,8	10,2	7,2	4,7	3,1
Средняя Азия	24,2	19,3	18,7	14,0	10,5	6,8	4,2	2,3
Всего по империи (без Финляндии)	27,3	21,1	16,2	12,6	9,3	6,6	4,3	2,6

Соотношение мужчин и женщин



Спасибо за

внимание

