A large orange scroll graphic with rounded corners and a shadow effect, positioned in the center of the slide. The scroll is unrolled, showing the text in the center.

Пицца и утварь
старожилов
Алтая

Вопросы:

1. Какие продукты использовали для приготовления блюд? Почему?
2. Какие блюда готовили?
3. Что выращивали на огороде?
4. Какую утварь использовали?
5. Какие существовали традиции ?

Продукты
питания

```
graph TD; A[Продукты питания] --> B[Крупа  
Мука]; B --> C[Хлебопашест  
во  
Постные дни];
```

The diagram consists of three orange scroll-like boxes. The top box contains the text 'Продукты питания'. A downward-pointing arrow connects it to a middle box on the left containing 'Крупа' and 'Мука'. A rightward-pointing arrow connects the middle box to a bottom box on the right containing 'Хлебопашест во' and 'Постные дни'.

Крупа
Мука

Хлебопашест
во

Постные дни

Блюда

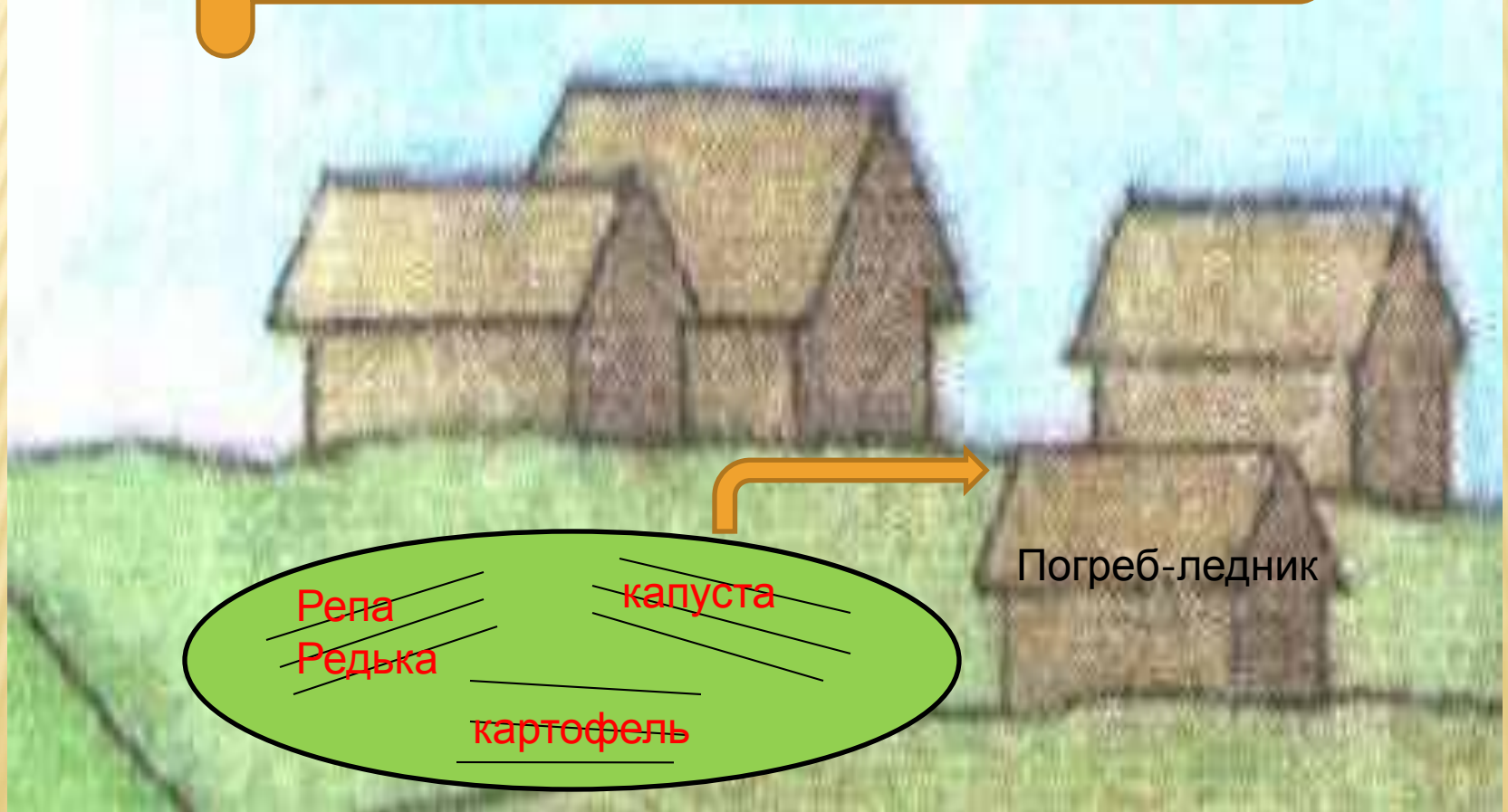
а

Хлеб
Лепёшки
Блины
Пироги
Оладьи




Кутья
Заваруха
Затирка
Кисель

Огородные культуры



Порядок приёма пищи





Утварь:

1. Для приготовления (квашни, ступы, крынки).
2. Для хранения (латуны, кадки, крынки).
3. Для стирки и глажения (корыта, рубель).



4. Для переноса тяжестей





Что за
утварь?

