

Политическая и экономическая история + регионоведение

Инструкция по применению: шпаргалка
от ассистентов

Политическая и экономическая история

- Социально-экономическая часть – И.Г. Ковалев (по этой части – реферат)
- Политическая часть – А.И. Суздальцев (по этой части – эссе)
- Формула расчета оценки:
 $0,3 \text{ реферат} + 0,2 \text{ эссе} + 0,5 \text{ экзамен (летний)}$


Введение в регионоведение

- Изучение особенностей регионов мира + теоретические вопросы регионоведения
- Работа по контурным картам
- Эссе
- Формула расчета оценки:

0,3эссе + 0,2карты + 0,5экзамен (весной)

Как работать на этих предметах?

- После каждой лекции просматривать записи или прослушивать аудио (если диктофон)
- Поискать дополнительную литературу по теме (в программе + вышлем в группу VK некоторые материалы)

- 
- История и регионоведение – не ЕГЭ! На экзамене требуются не только факты и события, заученные механически, а понимание темы, особенностей, причинно-следственных связей, поэтому важны ответы на вопросы «почему и как?», а не только «когда и где?»
 - **ОСТОРОЖНО**, Википедия! Там часто бывает непроверенная информация, которая может сбить с толку □ все факты нужно проверять в надежных источниках


Как сдаем экзамены?

- 30 мин на подготовку, 20 мин на ответ
- По истории: 1 вопрос
- По регионоведению: 1 билет с 2 вопросами (1 вопрос по специфике конкретного региона, 2 вопрос – по теории)




Письменные работы:

- НЕТ ПЛАГИАТУ!
- Правильное оформление (шрифт/интервал/отступы/нумерация страниц)
- Сноски
- Список литературы (в алфавитном порядке)

- 
- Научный стиль (сокращения, метафоры и другие признаки художественного стиля не нужны)
 - Материалы (библиотеки, электронные ресурсы НИУ ВШЭ, ресурсы из Интернета, учебники из программы). Не стоит использовать много учебников при написании работ!
 - Реферат VS эссе (в реферате основная часть состоит из нескольких глав и есть оглавление; в эссе основная часть – сплошной текст)

Этапы работы над рефератом/эссе:

1. Узнать общую информацию по теме
2. Выписать какие-то ключевые вещи (специфику, особенности), поискать примеры/статистику к теме
3. На основе прочитанного написать основную часть работы, поделенную на главы

- 
4. Написать введение и заключение (**ВНИМАНИЕ!** В заключении не должно быть новой информации, а должна быть сумма всех микровыводов, сделанных в основной части)
 5. Оформить работу в соответствии с требованиями (нужный шрифт, номера страниц, колонтитулы)
 6. Успеть до дедлайна (лучше отдать на предпроверку)

Структура письменной работы:

Введение:

1. Представление темы/введение в проблематику/актуальность темы
2. Объект/предмет
3. Цели/задачи
4. Обоснование структуры (если реферат)

Основная часть:

Утверждение → доказательство (факт) →
микровывод по абзацу.


«Политика национал-социалистов была направлена на развитие военной промышленности. С 1932 по 1938 гг. производство военной техники в увеличилось в 10 раз (сноска). Кроме того, 60% всех инвестиций направлялись в военную отрасль (сноска). Поэтому развитие ВПК стало приоритетной целью политики германского фашизма.»



Основная часть:

В учебниках всегда сначала даются готовые факты, а потом «разжевываются» и объясняются.

В реферате вы должны сначала предоставить факты, их проанализировать и уже затем сделать соответствующий вывод!

- 
- Каждое предложение и каждый абзац должны логически вытекать из предыдущего!

«Так как приоритетной целью экономической политики государства стало развитие военных отраслей, в этих отраслях возросла потребность в рабочей силе. Поэтому еще одним важным направлением политики национал-социалистов стала борьба с безработицей и увеличение занятости, в первую очередь, в сфере военной промышленности.»



Заключение:

- Суммирование всех микровыводов, сделанных в каждом абзаце основной части
- Должны быть сделаны выводы только по тому, что было написано в основной части; никаких новых суждений в заключении быть не должно

Дедлайн!

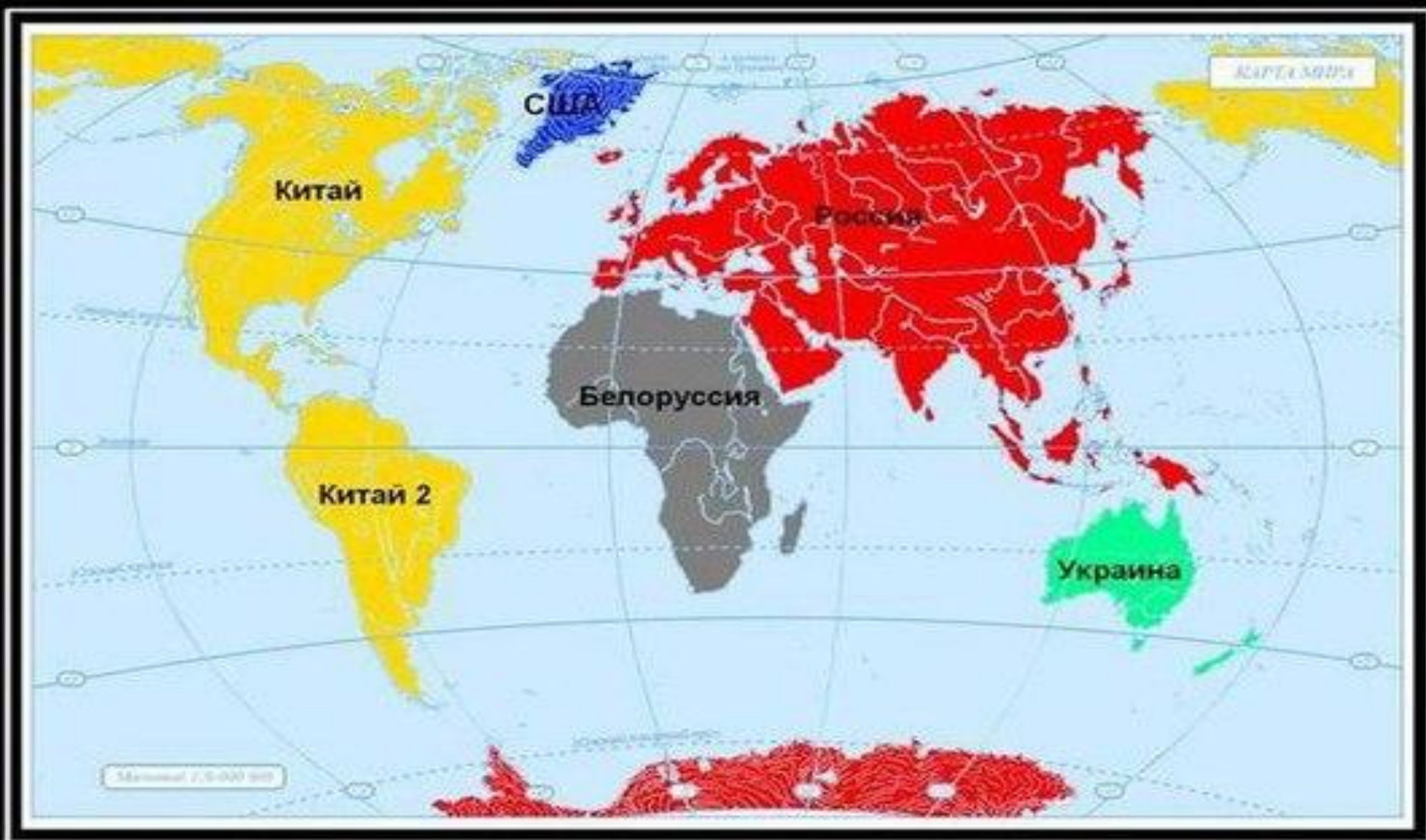
- Например: 2 ноября. Это значит, что работу нужно сдать не позднее **23:59** этого дня
- За несколько дней до дедлайна (минимум 9 дней) можно сдать реферат Игорю Георгиевичу на предварительную проверку, чтобы узнать свои ошибки и потом что-то исправить



Работа с контурными картами

Будет выдана пустая карта конкретного региона (Европа, Африка и тд) с красной точкой на одной стране.

Нужно написать название страны с точкой и ее столицу + названия стран-соседей и их столицы. На самой карте писать нельзя, все пишем в белом прямоугольнике (легенде) под картой




Контурные карты
мой мир, мои правила



- **Мобильные приложения:**

- Для Apple (столицы мира; карты мира)
- Для Android (политическая карта; страны мира)

- **Распечатывать пустые карты по каждому региону и тренироваться (вышлем в группу VK)**

A decorative header at the top of the slide features a bright yellow sun with a blue outline, partially obscured by stylized blue and white clouds. The background of the slide is a solid blue color with a subtle pattern of lighter blue squares.

**Недавно среди американцев
провели такой же тест, где
участники должны были
подписать названия стран.
Вот что из этого вышло...**



Ireland
Oxley
Ireland

Benedit
Cumbria
Horse

Finland
Sweden

Poland?

Poland

Poland

Germany
Austria
Baby

Poland

France

SW
WAR

WAR

(Portugal)
Spain's
Batt

Spain

ITALY





HIGH STANDARD OF LIVING

MERRY

OLD

ENGLAND

FRENCH FRIES

LATVIA STONIA

GOOD GYMNASTS

RUSSIA

GERMANY

POLAND, MAYBE

KAMCHATKA!

I

AM

VERY

SORRY

LE FRANCE

SWITZ.

ITALY

YOU

ARE

ALL

GREAT

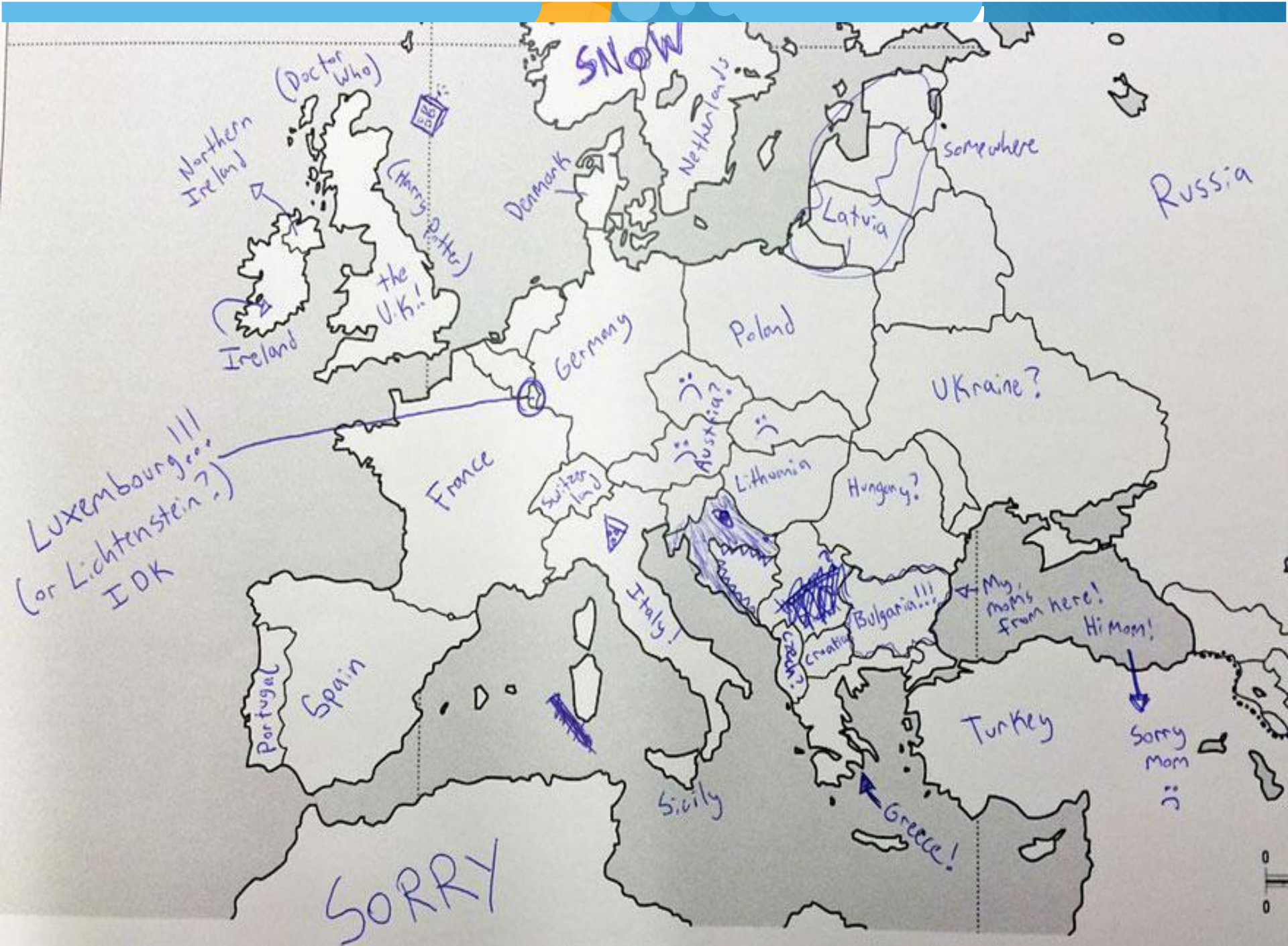
RAFA NADAL?

PORTUGAL

SPAIN

TOMATOES

GREECE (!?)





Спасибо за внимание!

Наши контакты:

- Аскерова Наталия id208502043
- Назарук Татьяна id49085283
- Аксенов Алексей id32511820