

Разработка блока уроков на историческую тему: «Битва костромичей с татаро-монголами близ Святого озера»

- Автор: Горчакова Ирина Николаевна, учитель ИЗО МКОУ «Красносельская основная школа» Красносельского района Костромской области

Историческая картина: «Битва костромичей с татаро-монголами близ Святого озера»

План работы над темой:

1. Собрать исторические сведения о данном историческом событии (дата, герои, место действия);
2. Герои, их костюмы, атрибуты;
3. Место действия данного события;
4. Пропорции фигуры человека, изображение человека в движении;
5. Изображение лошади;
6. Создание многофигурной композиции, выделение главного.



Задание урока: Создание образа древнерусского воина

Основу костюма рубаха, длинной до колен. Штаны неширокие, облегали ногу. Верхняя одежда плащ, безрукавный, застёгивающийся у шеи



Костюм татарского воина

Одежда:

Сапоги;
Шаровары;
Нижняя белая
рубашка;
Нижний халат;
Верхний халат;
Шерстяной халат;
Шапка;
Пояс



Оружие воина:

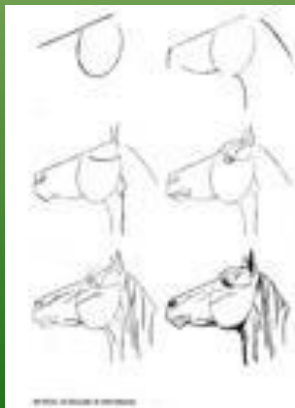
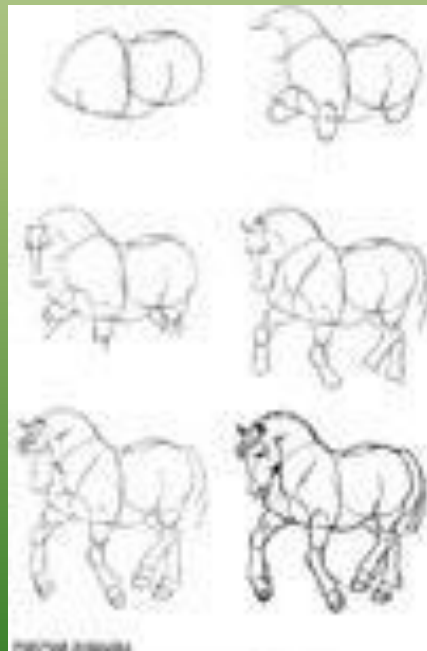
2-3 лука;
Колчаны со стрелами;
Копьё;
Топор;
Верёвки;
Богатые имели мечи



Рисуем лошадь


Задание №1

-Рассмотрев предложенные таблицы, выполнить зарисовку лошади приемом быстрого рисования.



Задание №2

-Изучив таблицу «Движение лошади», составьте 2-3 схемы, движущейся лошади.



Работы учащихся по данной теме



Экскурсия в мастерскую художника (виртуальная)

Цель:

- Расширение знаний учащихся по данной теме
- Углубление знаний по истории России
 - Знакомство с творчеством костромского художника М.Сергеева

Вопросы для изучения учащимися перед экскурсией:

Ребята делятся на группы для сбора
исторического материала:

- 1) Сказание о Китеж граде
- 2) Битва на Чудском озере
- 3) Куликовская битва

Экскурсия в мастерскую художника



ТВОРЧЕСКАЯ ВСТРЕЧА
С ХУДОЖНИКОМ МИХАИЛОМ СЕРГЕЕВЫМ
«ЖАНРОВЫЕ КАРТИНЫ:
ОТ ЗАМЫСЛА К ВОПЛОЩЕНИЮ»
27 ФЕВРАЛЯ В 14.00



