

**СИМВОЛЫ
СЛАВЯНСКОГО
ЖИЗНЯ**



**Пасечник Е.А.,
Учитель истории
МБОУ «СОШ №6»**

Братск 2013 г.



ЦЕЛЬ ПРЕЗЕНТАЦИИ

В древней Руси ремесленники украшали избы купцов, дворян резьбой из дерева, кузнецы ковали разные узоры из железа. Из поколения в поколение эти ремёсла передавались нашими прадедами.


В наше время так же есть ремесленники, которые занимаются резьбой по дереву, куют различные узоры из железа и всей этой красотой стремятся украсить своё жилище.



В нашем посёлке есть такие дома, на них изображены, вырезанные из дерева, олени, лебеди, медведи, причелины домов украшают зигзаги и волнистые линии. Каждый рисунок имеет своё предназначение.



Дом жителя Руси рассматривали как малую Вселенную, которую отделяли от чужого мира порог и дверь.





Душой дома был домовой – покровитель строения и живущих в нём людей.

Дом считали живым существом, поэтому у него находили лицо, чело, ноги задок.



Фронтон дома называли очельем (чело – лоб).


Торцы несущих кровлю брёвен-слег, выходящих на фасад, прикрывали резными досками – причелинами и полотенцем.



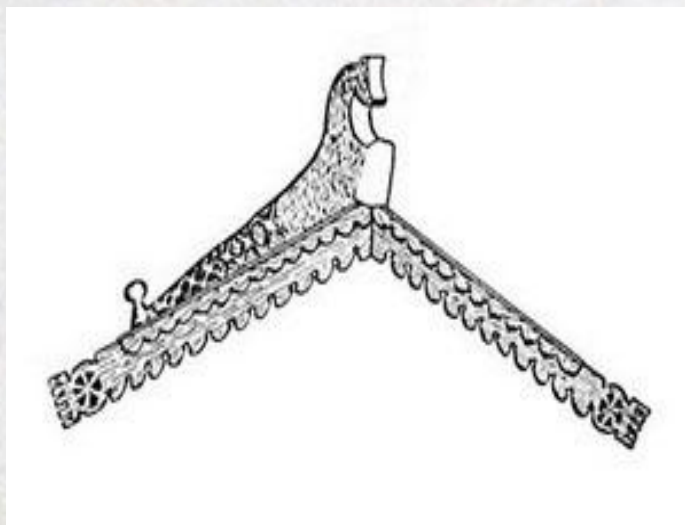
В резьбе этих деталей дома отражались языческие представления.

Их украшала женщина с устремлёнными
вверх руками – символ единства сил
Земли и Неба, от которых зависела жизнь
дома.

Круг с ромбом внутри был символом
Земли.



Символами водной стихии были изображения русалок. Зигзаги и волнистая линия – вода, «хлябь небесная» - шли по причелинам в три ряда.





Жилище всегда связывали с солнцем, поэтому на доме обязательно вырезали «солярные знаки» в форме круга с крестом внутри.


Крест обозначал огонь и предотвращал пожары.



**Круг с шестью лучами –
громовой знак –
предохранял жилище
от молнии.**

**Круг с тремя лучами –
символ восходящего и
заходящего солнца.**






На нижнем конце
причины слева
– восходящее
солнце, далее
конёк и солнце в
зените на
полотенце,
справа на
причелине –
солнце на закате.



Поскольку ели срубали с корнем, то нижние концы боковых брёвен напоминали уши. На них клали выдолбленное бревно – поток – для стока воды. Сверху крыши клали такое же бревно – охлупень, на конце его вырезали голову коня – конёк.



Говорили: «Конь на крыше – в избе тише».



**Коньком мог быть
также петух: нечистая
сила исчезала при
крике петухов.**



Изображения животных на крыше считали оберегами.



**Перед
строительством
приносили в
жертву коня или
петуха.**



**Для обеспечения благополучия рода под
углом дома закладывали череп конской
головы, а между брёвнами - клочки шерсти.**

Окна считались глазами дома. Долгое время они были волоковыми: в прорубленное в двух брёвнах отверстие вставляли раму с деревянной задвижкой, которая ходила по пазам и имела отверстие – гляделку.




Волоковое окно



Печь играла главную роль во внутреннем пространстве русского жилища, была его неотъемлемой частью. Строение без печи считалось нежилым. Поначалу печь складывали из камней и называли каменкой, а позднее делали глинобитной, ставили на фундамент из столбов (опечек), сверху выкладывали днище (под), сверху – свод с отверстием (устьем).

Печь служила плитой для приготовления пищи, лежанкой для сна, сушкой для утвари и запасов, баней для стариков и детей. Печь ставили в северной части, а окна прорубали в южной части избы. Углы в доме были чётко обозначены: печной, по диагонали от него красный (парадный), рядом упечь (женский) и коник (мужской).






**Место у печи
называли бабий
кут (угол) или
упечь. Слово
«упечь» означает
непосильную
работу или
кабалу, каковой
была женская
доля.**




Около печи хранили необходимую утварь – рогатые ухваты для горшков, чапельник для сковород, деревянную лопату для хлеба, кочергу.

Для спанья и работы хозяину служил сундук – лавка с конской головой, поэтому весь угол называли коником.




Каждый предмет в доме имел магический смысл. Неподвижные лавки отделывали резьбой – опушкой. Она же была на полках – сыпухах удерживающих оседавшую сверху сажу.



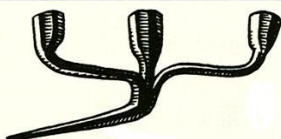


Языческая резьба покрывала края доски массивного дубового стола и грани его ножек, а также сундук.

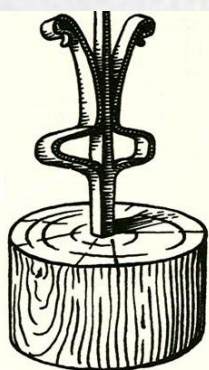




Напольный
светец




Пристенный
светец



Настольный
светец

Дом освещали
светцами с
горящей
лучиной, под
которые
ставили ящик
с песком или
корыто с
водой.



Подвесной
светец


В плошки – плоские чашечки с загнутым краем и ручкой – вставляли фитиль и наливали масло.





Подвесной
рукомойник

В доме обычно
было два
рукомойника:
подвесной для
ежедневного
мытья рук и
баран с двумя
носиками для
умывания
ромашковой
водой.



Баран с двумя
носиками

Говорили: «Встану рано, пойду к барану,
большому носу, глиняной голове!»

Используемые источники информации:

Литература:

История. Россия и мир.
Древность. Средневековье.
Новое время. 10 класс: учеб. для
общеобразоват. учреждений :
базовый уровень / А.А. Данилов,
Л.Г. Косулина, М.Ю. Брандт. – 6-е
изд. – М. : Просвещение, 2012.



Картинки.

Фон: <http://images.yandex.ru/yandsearch?p=2&text>

Славянское жилище:

1 слайд: <http://images.yandex.ru/yandsearch?text>

3 слайд:

<http://images.yandex.ru/yandsearch?text>

Домовой:

1 слайд: <http://images.yandex.ru/yandsearch?p=1&text>

2 слайд:

<http://images.yandex.ru/yandsearch?text>

Малая Вселенная, отделенная порогом и дверью.

<http://images.yandex.ru/yandsearch?text>

Фронтон дома:

<http://images.yandex.ru/yandsearch?text>

Торцы брёвен дома:

1. <http://images.yandex.ru/yandsearch?text>

2. <http://images.yandex.ru/yandsearch?text>

Символ Земли:

<http://www.google.ru/imgres?num=10&hl=ru&newwindow=1&biw=1280&bih=656&tbm=isch&tbnid=oHVIYZDuZFswoM>

Символы водной стихии:

1. <http://www.google.ru/imgres?num=10&hl=ru&newwindow=1&biw=1280&bih=656&tbm=isch&tbnid=t3BbHHo8D8GYkM>

2. <http://www.history-ryazan.ru/node/375>

Символ солнца:

<http://images.yandex.ru/yandsearch?text=%>

Круг с шестью лучами:

<http://www.google.ru/imgres?hl=ru&newwindow=1&biw=1280&bih=656&tbm=isch&tbnid=Nu3Vc8liJu0JM>

Круг с тремя лучами:

<http://www.google.ru/imgres?hl=ru&newwindow=1&biw=1280&bih=656&tbm=isch&tbnid=Nu3Vc8liJu0JM>

10 слайд:

<http://images.yandex.ru/yandsearch?text>

11 слайд:

<http://images.yandex.ru/yandsearch?text>

12 слайд:

<http://www.google.ru/imgres?hl=ru&newwindow=1&biw=1280&bih=656&tbm=isch&tbnid=7EAzEid18ewlyM>

<http://www.google.ru/imgres?start=326&hl=ru&newwindow=1&biw=1280&bih=656&tbm=isch&tbnid=m9gVR0V0LP>

[XmHM](#)

13 слайд

Конь:

<http://images.yandex.ru/yandsearch?text>

Петух:

<http://images.yandex.ru/yandsearch?p=3&text>

<http://images.yandex.ru/yandsearch?text>

Дым из трубы:

http://www.google.ru/imgres?start=38&num=10&hl=ru&newwindow=1&biw=1280&bih=656&tbm=isch&tbnid=j_LFG

[d-7dvbipM](#)

Курные избы:

<http://www.google.ru/imgres?start=79&num=10&hl=ru&newwindow=1&biw=1280&bih=656&tbm=isch&tbnid=jvjNc>

[D9vFxRq8M](#)

Печь в курной избе:

http://www.google.ru/imgres?num=10&hl=ru&newwindow=1&biw=1280&bih=656&tbm=isch&tbnid=BWSne_H9Eu1

[ADM](#)

18 слайд:

1. <http://www.google.ru/imgres?hl=ru&newwindow=1&biw=1280&bih=656&tbm=isch&tbnid=S2BSa2SLHjFisM>

2. <http://www.google.ru/imgres?hl=ru&newwindow=1&biw=1280&bih=656&tbm=isch&tbnid=-BwzaOYD-blVxM>

19 слайд:

<http://www.google.ru/imgres?hl=ru&newwindow=1&biw=1280&bih=656&tbm=isch&tbnid=RLmdlIQbspw55eM>

Лавка с конской головой:

<http://www.google.ru/imgres?hl=ru&newwindow=1&biw=1280&bih=656&tbm=isch&tbnid=oTRKcgLiSZKhNM>

Резьба на лавках:

http://www.google.ru/imgres?num=10&hl=ru&newwindow=1&biw=1280&bih=656&tbm=isch&tbnid=QRpeY0_SyW

[KYyM](#)

<http://www.google.ru/imgres?hl=ru&newwindow=1&biw=1280&bih=656&tbm=isch&tbnid=Bv41OYg8yfhzAM>



Светцы разных видов:

<http://www.booksite.ru/enciklopedia/interier/3.htm>

Плошка с фитилем и маслом:

<http://fea1.hc.ru/~vorotab/samarkandinfo-uz/history/istor.htm>

Подвесной рукомойник:

<http://images.yandex.ru/yandsearch?text>

Баран с двумя носиками:

<http://www.booksite.ru/enciklopedia/interier/3.htm>

Кухонная утварь:

<http://www.google.ru/imgres?start=125&hl=ru&newwindow=1&biw=1280&bih=656&tbn=isch&tbnid=1h9nS1dQuuldzM>

25 слайд:

<http://images.yandex.ru/yandsearch?text>

30 слайд:

<http://www.google.ru/imgres?start=39&num=10&hl=ru&newwindow=1&biw=1280&bih=656&tbn=isch&tbnid=rC4uK9y77iSxmM>

