

# Старые улицы Москвы



# Китай-город



Третьяковский проезд в Китай-городе. Фотография 1884 г.



# Храм Христа Спасителя



Храм Христа Спасителя.  
Фотография их собрания Э. В. Готье-Дюфайе.





KOTOMKA.COM



- Храм Христа Спасителя был сооружен на месте бывшего Алексеевского монастыря. Сооружали храм по проекту архитектора К. А. Тона в 1837-1883 годах на левом берегу Москвы-реки, там, где сейчас Кропоткинская набережная.

# Материалы и техники изображения




- Рисунки выполняются на компьютере с помощью программы Paint, эта программа является графическим редактором.
- В этой программе мы воспользовались палитрой цветов и, практически, всеми инструментами. Например: «Заливка», «Карандаш», «Кисть», «Линия», «Ластик».
- Дома, которые мы рисовали, состоят из простых геометрических форм: прямоугольников, треугольников и т.д.
- Геометрические формы мы закрашиваем с помощью заливки и украшаем распылителем.

На уроке дети улучшат свои навыки рисования при помощи компьютера.




Дети рисуют старые здания и знакомятся с архитектурой тех времен.




Дети могут придумывать здания, главное, чтобы они были похожи на здания старой Москвы.

# Нарисуем Храм Христа Спасителя.

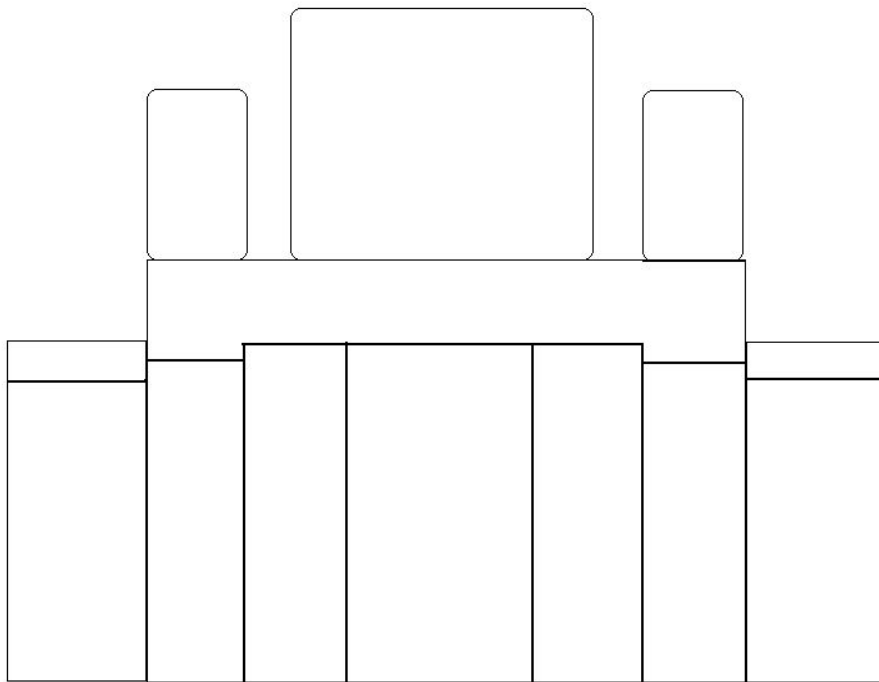


*Основными фигурами будут  
прямоугольник , линия и полукруг.*


*Рисуем 3 прямоугольника, касающихся  
друг друга.*



*Рисуем барабаны и столбы.*




*Изображаем закомары, окна,  
портал и купола.*






*А теперь мы изображаем  
Храм.*



# *Храм Христа Спасителя*



# Изобразим улицу старой Москвы при помощи гуаши

- **План:**
- Наблюдаем, рассматриваем здания и улицы старой Москвы.
- На листе А4 намечаем линию горизонта.
- Рисуем небо и землю. Говорим о том, что небо занимает большую часть листа.
- Изображаем здания, памятники, деревья.



Рисуем небо и землю. Говорим о том, что небо занимает большую часть листа.



Изображаем здания, памятники,  
деревья.



Пушкинская улица



Тверская застава

# Старая Москва









# Вывод



- *Дети освоили способы рисования старых зданий на компьютере.*
- *Они узнали много нового о старой Москве.*

