




# Внешняя политика

# План урока

1. У истоков «холодной войны»
2. Распространение сталинской модели
3. Апогей «холодной войны»



# 1. У истоков «ХОЛОДНОЙ ВОЙНЫ»



Президент США Г.Трумен

Поражение Германии в войне коренным образом изменило обстановку в мире - СССР превратился в ведущую международную державу. Учитывая это, Сталин потребовал установить протекторат СССР над Ливией и предоставить военные базы в Турции. В свою очередь президент Трумен считал, что США должны «править миром». Это привело к охлаждению отношений и началу «холодной войны» между СССР и США.

# 1. У истоков «ХОЛОДНОЙ ВОЙНЫ»



**Сразу после окончания войны начало расти недоверие между бывшими союзниками. СССР был обеспокоен ядерной монополией США, а США и Англия опасались советской армии – самой крупной и мощной армии в мире. Также их беспокоил рост популярности СССР в мире и сильно выросшие за годы войны коммунистические партии и их влияние в странах западной Европы.**

# 1. У истоков «ХОЛОДНОЙ ВОЙНЫ»



Американский бомбардировщик Б-29

**С 1945 г. в США разрабатывались секретные планы нанесения ядерного удара по СССР.**

**Один из таких планов предусматривал использование 196 атомных бомб для уничтожения 20 крупнейших советских городов.**

# 1. У истоков «ХОЛОДНОЙ ВОЙНЫ»



И.Сталин и У.Черчилль

**В марте 1946 г. У.Черчилль в своей речи в г.Фултон в США обвинил СССР в распространении «своих доктрин» в мире. Президент США Трумэн провозгласил программу спасения Европы от советской экспансии. Трумэн предложил оказывать значительную экономическую помощь только тем странам, в которых в правительстве не будет коммунистов.**

# 1. У истоков «ХОЛОДНОЙ ВОЙНЫ»



Создание  
НАТО


**В апреле 1949 г. 12 стран во главе с США создали военно-политический блок НАТО для противостояния Советскому Союзу. Началось создание окружавших СССР военных баз. Целью НАТО являлось не допустить дальнейшего роста сфер влияния СССР и коммунистической идеологии, а также заставить СССР вернуться к довоенным границам.**

## 2. Распространение сталинской модели



И.Сталин и Г.Димитров


И.Сталин и И.Тито



**В 1945 г. коммунистические партии взяли власть в Югославии и Северном Вьетнаме, в 1946 г. в Албании. В 1946-1949 г. коммунисты пришли к власти в Болгарии, Румынии, Польше, Венгрии, Чехословакии, Северной Корее, Китае.**



## 2. Распространение сталинской модели



**Коммунистические правительства этих государств находились под полным контролем Сталина. Это обеспечивалось, как огромным авторитетом СССР, так и значительной материальной помощью (долгосрочные льготные кредиты с 1945 г. по 1952 г. составили 15 млрд.руб.)**

## 2. Распространение сталинской модели



Создание СЭВ

В 1949 г. шесть стран Восточной Европы во главе с СССР создали Совет экономической взаимопомощи (СЭВ).

## 2. Распространение сталинской модели



Территория государств входивших в ОВД



В мае 1955 г. в ответ на вступление Западной Германии в НАТО была создана Организация Варшавского договора (ОВД).

## 2. Распространение сталинской модели



Руководитель Югославии  
маршал И.Тито



Руководитель СССР  
генералиссимус И.Сталин

Вскоре после окончания войны непокорность Сталину стал проявлять руководитель Югославии И.Тито. В СССР его объявили предателем и «гитлеровско-троцкистским агентом». В 1949 г. СССР разорвал дипломатические отношения с Югославией.


## 2. Распространение сталинской модели



Варшава 1950 г.

С 1949 по 1952 г. в «социалистическом лагере» прошли две волны. Во главе партий и государств были поставлены люди безоговорочно преданные Сталину. Прежние руководители были посажены в тюрьмы, многие расстреляны. Никаких рассуждений о различных путях к социализму не допускалось. Единственно правильный путь – сталинский.


### 3. Апогей «холодной войны»



Испытание атомной бомбы

**Наибольшей напряженности отношения между СССР и США достигли в 1949-1950 гг. В 1949 г. на Западе был создан блок НАТО, а в СССР испытана советская атомная бомба.**

### 3. Апогей «холодной войны»



Высадка  
американского  
десанта в Корею

**В 1948-49 г. СССР и США вывели свои войска из Кореи. Правительства Южной и Северной Кореи начали готовиться к войне за объединение страны силой. 25 июня 1950 г., Северная Корея начала войну и на 4 день ее армия заняла Сеул. США через Совет Безопасности ООН провели резолюцию осуждавшую Северную Корею и получили право на вмешательство в конфликт под флагом ООН.**

### 3. Апогей «холодной войны»



Война в Корее

Войска США быстро освободили захваченные территории и вторглись в Северную Корею. КНДР обратилась за помощью к своим союзникам Китаю и Советскому Союзу. Получив советскую технику и помощь Китайской армии, северяне остановили наступление войск США и Южной Кореи, боевые действия «стабилизировались» на 38 параллели и в 1954 г. был подписан мирный договор. Корейская война показала, что «холодная» война в любой момент может перерасти в «горячую».



### 3. Апогей «холодной войны»



Флаг и герб ФРГ



Флаг и герб ГДР



В мае 1949 г. была создана Федеративная республика Германия (ФРГ), а 7 октября 1947 г. - Германская демократическая республика (ГДР).

# Выводы




Испытание  
атомной  
бомбы

**Главным уроком противостояния Востока и Запада в 1945-1953 гг. стало осознание того, что от жесткой внешней политики не выиграет никто, «холодная война» может перерасти в «горячую». Понимание этого заложило предпосылки корректировки внешней политики после Сталина.**

# Даты и события

1946 г., 5 марта – речь У.Черчилля в Фултоне.  
Начало «холодной войны».

1949 г.,– создание НАТО. Образование Совета  
экономической взаимопомощи (СЭВ).



Трумэн

Сталин

Комплекты презентаций,  
включающих в себя всю годовую  
программу (все темы), а также  
проверочные материалы (тесты)  
и поурочное годовое  
планирование по истории,  
обществознанию, МХК

Вы можете скачать на сайте

<http://presentation-history.ru/>

# Домашнее задание

1. Изучить параграф 38
2. Ответить на вопросы на стр.259 (устно)
3. Сделать таблицу по схеме:

страна	Членство в СЭВ	Членство в организации Варшавского договора
СССР	+	+

Для работы над таблицей использовать справочные материалы и Интернет