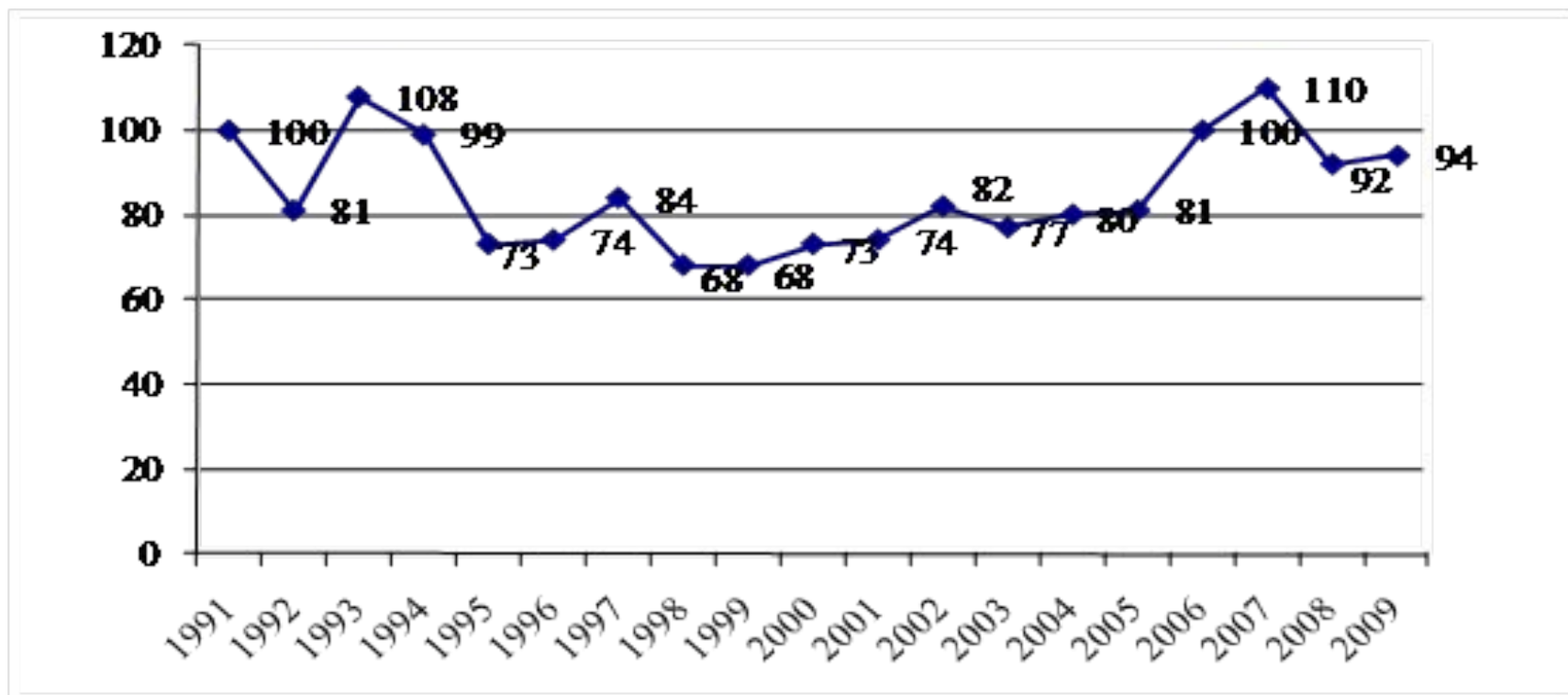


Здравоохранение

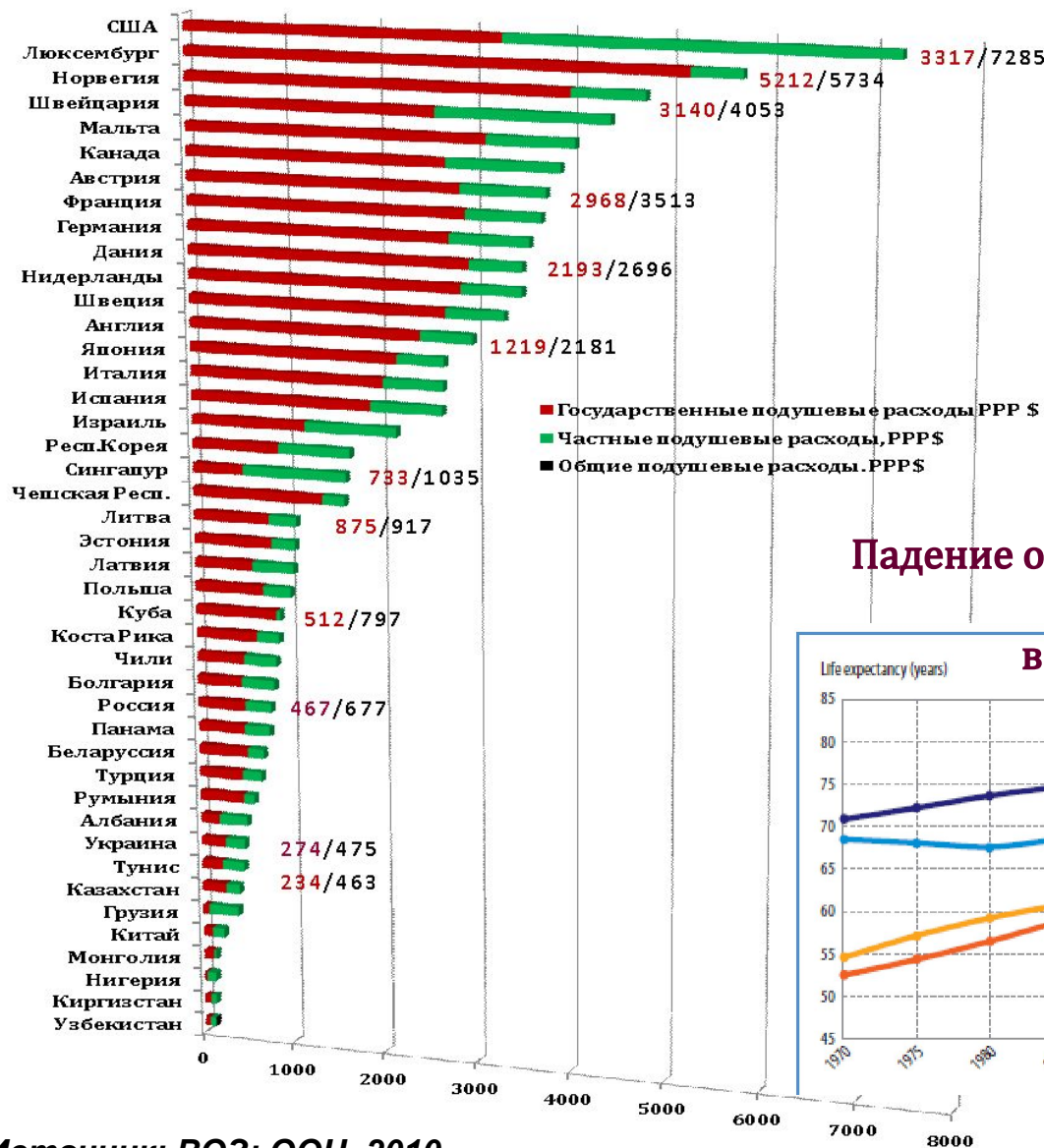
Вопросы

1. Кризис здоровья и смертности в России.
2. Ситуация в здравоохранении и ее причины.
3. Нужна ли реформа здравоохранения?
4. Варианты действий по дальнейшему реформированию здравоохранения.
5. Стандарты оказания медицинской помощи.
6. Зачем медицинское страхование?
7. Медицинское сообщество и профессиональная этика.

Динамика расходов государства на здравоохранение в реальном выражении (1991 г. = 100%).

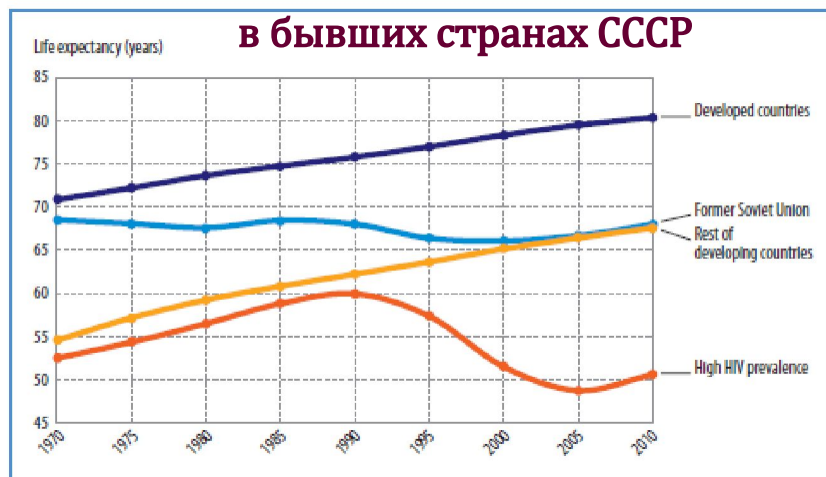


Структура финансирования здравоохранения по источникам в разных странах



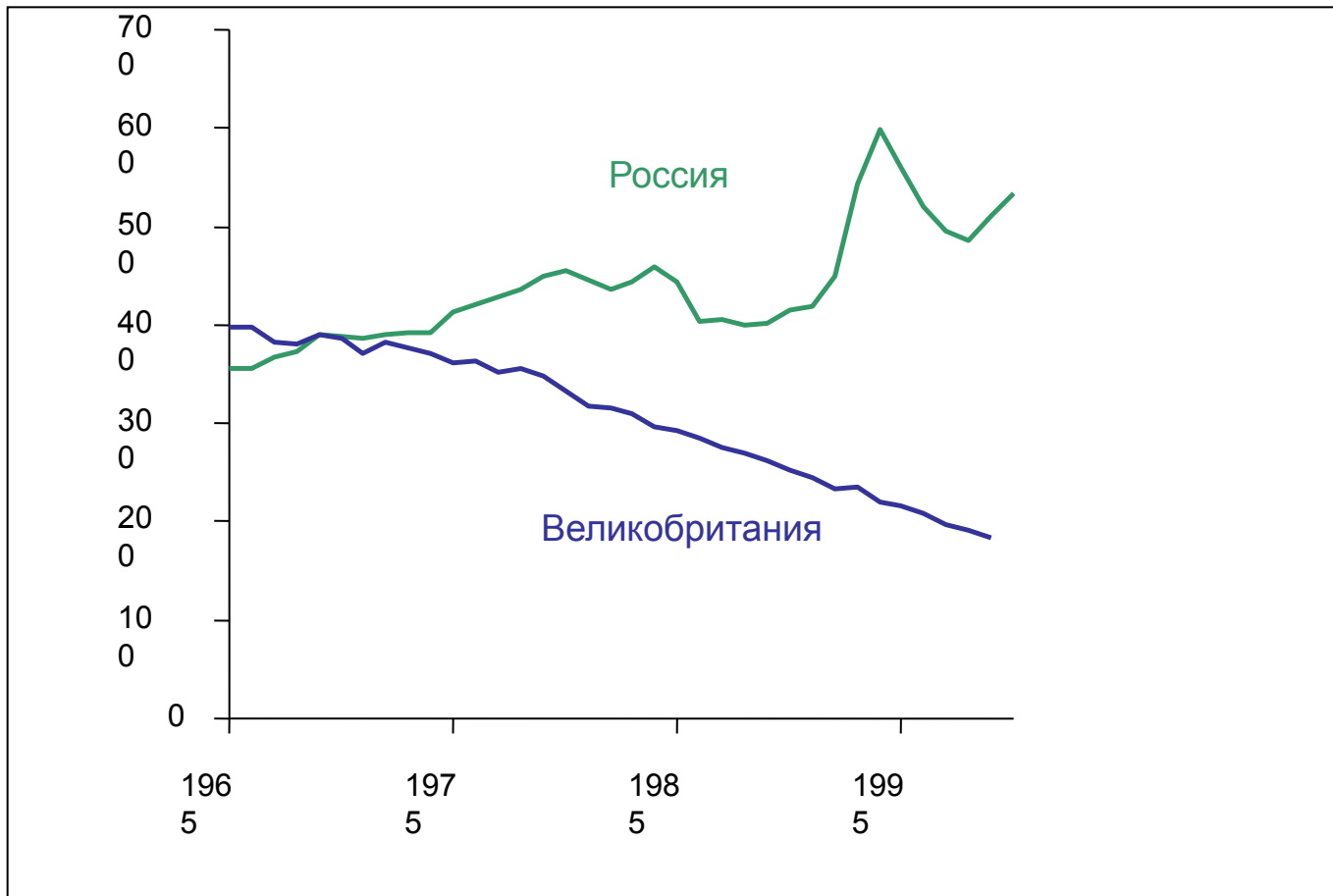
Государственные расходы на здравоохранение в России меньше, чем в странах, имеющих значительно более низкий или сходный с Россией уровень ВВП на душу населения. (Например, Коста-Рика, Куба, Латвия, Литва, Турция, Чили).

Падение ожидаемой продолжительности жизни в бывших странах СССР



Источник: ВОЗ; ООН, 2010

Смертность на 100 тысяч жителей



Источник: Martin McKee Public Health Challenges. Independent Institute of Social Policy Research Conference. 8-9 December, 2005.

Государственные расходы на здравоохранение на одного жителя в пересчете по паритету покупательной способности, долл. США в 2002 г.

Страна	
Россия	298,5
Латвия	305,8
Литва	398,6
Эстония	460,9
Венгрия	756,8
Польша	475,7
Чехия	1021,9
Франция	2079,4
Германия	2211,3
Италия	1637,5
Великобритания	1801,4
<i>Источник: ВОЗ, http://data.euro.who.int/hfad/</i>	

Сколько платит страховая компания (2003 г.)

Первичный прием – 23 р. 80 коп.

Вторичный прием – 18 р. 76 коп.

Консультация кандидата медицинских наук – 37 р. 85 коп.

Стоимость койко-дня лечения – 10-11 долл.

Стоимость койко-дня лечения в Литве – 45 долл.

Стоимость койко-дня лечения в Зап. Европе – 200-300 долл.

Стоимость койко-дня лечения в США – 600 долл.

Расходы растут, доступность и качество не повышаются

- *Рост государственных расходов в 2001-2004 гг. в 1,8 раза.*
- *С 38 до 86 млрд. руб. вырос объем платных услуг.*
- *С 94 до 176 млрд. руб. выросли расходы населения на лекарства.*

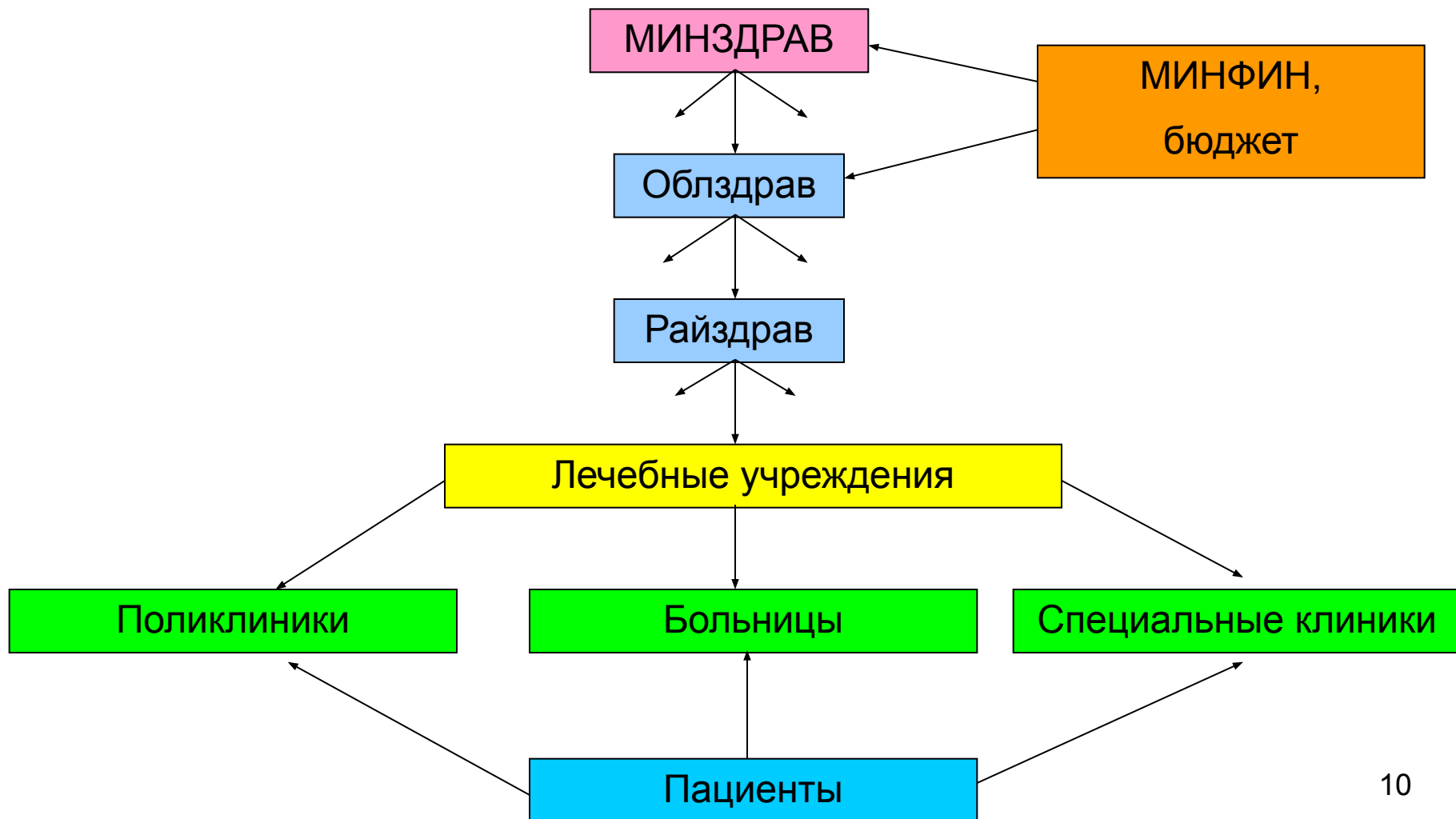
Ранжирование стран по показателям расходов и результатов деятельности систем здравоохранения, по оценке Всемирной организации здравоохранения (ранги от 1 до 191)

Страна	Размер расходов на здравоохранение на одного жителя, долл. США по паритету покупательной способности	Относительные показатели результативности систем здравоохранения	
		Показатели здоровья населения	Интегральный показатель деятельности системы здравоохранения
США	1	72	37
Швейцария	2	26	20
Германия	3	41	25
Франция	4	4	1
Италия	11	3	2
Япония	13	9	10
Великобритания	26	24	18
Чехия	40	81	48
Польша	58	89	50
Эстония	60	115	77
Литва	71	93	73
Россия	75	127	130
Болгария	96	92	102
Румыния	107	130	160

Источник: WHO World Health Report. 2000. P. 152-155.

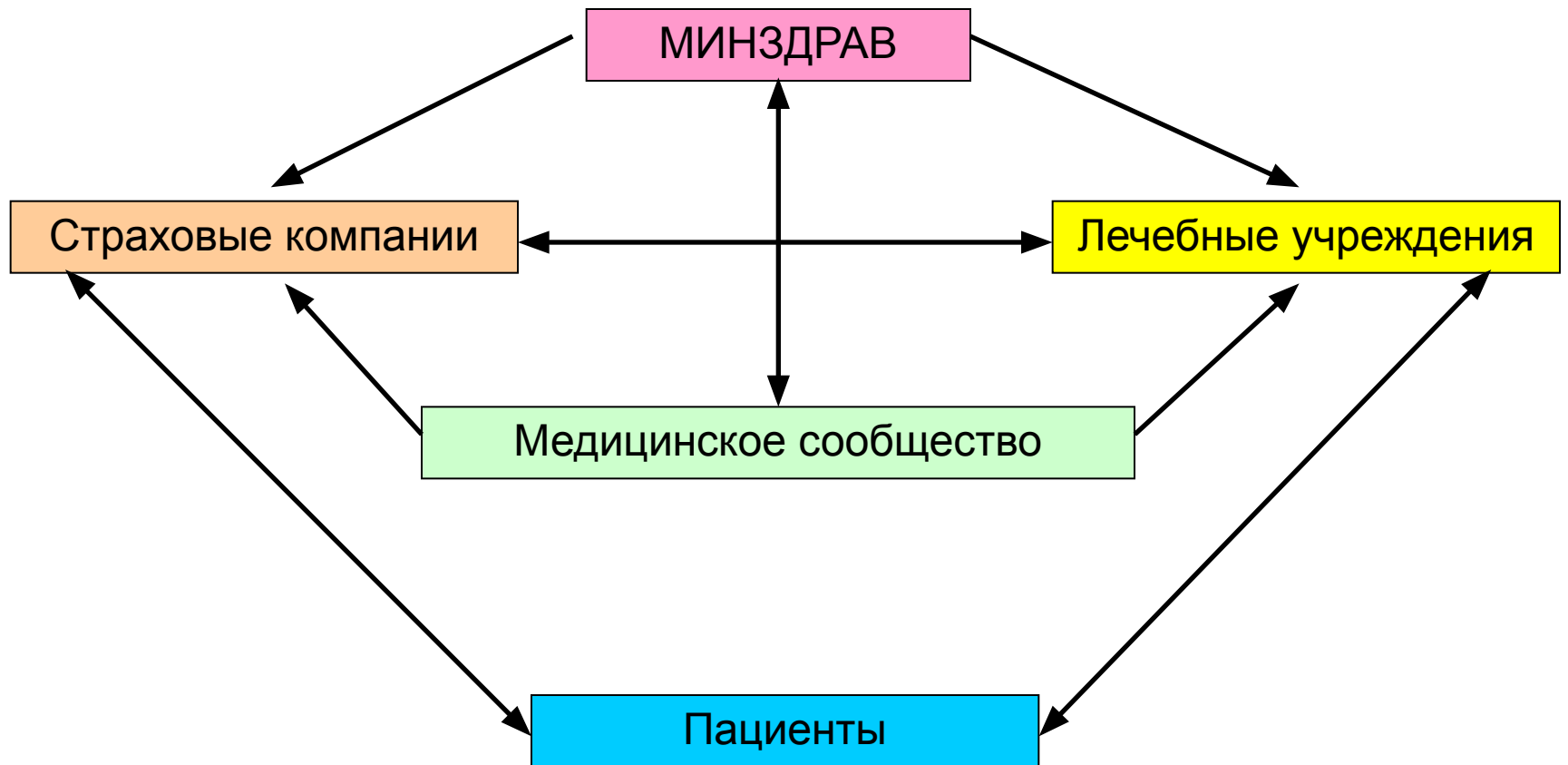
Две модели организации здравоохранения

I. Система Семашко



Две системы организации здравоохранения

II. Страховая медицина



Показатели развития здравоохранения по данным Всемирной организации здравоохранения, 2002 г.

Страна	Уровень госпитализации на 100 жителей	Средний срок госпитализации, дней	Общее число дней госпитализации на 100 жителей
Россия	22,8	14,7	334,9
Латвия	19,9	11,0	218,3
Литва	23,6	10,7	252,7
Эстония	19,1	8,4	159,8
Венгрия	24,6	8,5	208,9
Польша	17,5	7,9	138,4
Чехия	21,1	11,3	238,1
Германия	23,8	10,9	258,9
Италия	15,7	7,6	119,5
В среднем по ЕС	18,5	9,5	176,4

Источник: ВОЗ, <http://data.euro.who.int/hfad/>

Доля стационарной помощи в общем объеме расходов
на здравоохранение в 2002 г., %

Страна	
Россия	60,0
Эстония	30,5
Венгрия	29,0
Чехия	37,8
Франция	41,3
Германия	36,1
Италия	41,5
<i>Источник: ВОЗ, http://data.euro.who.int/hfad/</i>	

Ранжирование стран по показателям расходов и результатов деятельности систем здравоохранения, по оценке Всемирной организации здравоохранения (ранги от 1 до 191)

Страна	Размер расходов на здравоохранение на одного жителя, долл. США по паритету покупательной способности	Относительные показатели результативности систем здравоохранения	
		Показатели здоровья населения	Интегральный показатель деятельности системы здравоохранения
США	1	72	37
Швейцария	2	26	20
Германия	3	41	25
Франция	4	4	1
Италия	11	3	2
Япония	13	9	10
Великобритания	26	24	18
Чехия	40	81	48
Польша	58	89	50
Эстония	60	115	77
Литва	71	93	73
<i>Россия</i>	75	127	130
Болгария	96	92	102
Румыния	107	130	160

Источник: WHO World Health Report. 2000. P. 152-155