

«Башкирский орнамент в круге».



Цель:

- познакомить с декоративно-прикладным искусством башкирского народа.

Задачи занятия:

- 1) привить любовь к истории прошлого народа;
- 2) совершенствовать навыки рисования башкирского орнамента;
- 3) воспитывать усидчивость, аккуратность.

Оборудование:

- Наглядность башкирских костюмов, образцы растительных, животных, геометрических элементов, герб Республики Башкортостан, понятие: «орнамент», предметы для «игры молчанка», иллюстрация разных народов, изделие из растительных элементов, наглядность башкирской девушки и юноши, иллюстрация видов орнаментов, наглядность по структуре орнамента, иллюстрация символов, наглядность «Башкирского орнамента в круге», схема по последовательности изображения орнамента, шаблон, наглядность с названием темы.

Тип урока:

- декоративное рисование.

Структура урока:

- Организационная часть
- Основная часть
- Практическая часть
- Заключительная часть

Организационная часть

- Проведение «игры молчанка»



Основная часть

- Понятие «Орнамент» - это один из элементов декоративно-прикладного искусства, который является украшением предметов быта, одежды, ювелирных изделий, украшение дома.

- Народное декоративно-прикладное искусство башкир вбирало в себя особенности культуры разных эпох и донесло до нас свои лучшие традиции, в которые народ вкладывал свое понимание красоты, стремление к созданию прекрасного.



- Декоративно-прикладное искусство башкирского народа многообразно. Башкиры украшали узорами предметы быта и хозяйства, одежду, обувь. Украшая свои изделия, народ рассказывал о себе, своем роде, об окружающей жизни, природе.



Виды башкирских орнаментов:

- 1) растительно-животный орнамент;



- 2) геометрические фигуры;



- 3) заоморфный.



Структура орнамента

- 1) орнамент в паласе;



- 2) орнамент в круге;



- 3) орнамент в прямоугольнике и в квадрате.



Расположение орнамента в круге:

- 1) по краю;
- 2) от центра с постепенным наращиванием;
- 3) по центру по краю.



Цвета используемые для орнамента:

- КРАСНЫЙ


- ЖЕЛТЫЙ

- ЧЕРНЫЙ



- ЗЕЛЕНый

СИМВОЛЫ:

- КУСКАР
- ЗМЕЙКА
- КОГТЕОБРАЗНЫЙ ЭЛЕМЕНТ
- КАПЕЛЬКА
- Х-ОБРАЗНЫЙ ЭЛЕМЕНТ
- СЕРДЕЧКА



Последовательность изображения орнамента в круге.



Практическая часть

- направлена на совершенствование навыка рисования башкирского орнамента, воспитание усидчивости, аккуратности.

Заключительная часть

- Выставка работ детей с анализом рисунков.
- - Чем сегодня занимались?
- - Что нового узнали?
- - Чем понравилась вам эта работа?
- - Где можно использовать эти рисунки?