



# Башкирский народный костюм

урок ИЗО

Учитель начальных классов  
МОБУ СОШ с.Сухоречка  
Леонтьева Г.Я.

Ну-ка проверь, дружок,  
Ты готов начать урок?  
Все ль на месте,  
Все ль в порядке,  
Ручка, книжка и тетрадка?  
Все ли правильно сидят?  
Все ль внимательно глядят?  
Каждый хочет получать  
Только лишь оценку «5».






Знаешь говори – не знаешь слушай.

Я друзья, приятель ваш простой проворный....  
В альбомах галочек ряды – мои упорные труды,  
Чем вы со мной дружнее, тем палочки ровнее.



Чумазенькая спинка,  
и совесть у меня чиста –  
Помарку стёрла я с листа.



Почему из-под нее  
Вьются стружки и опилки?  
Карандаш писать не хочет –  
Вот она его и точит.



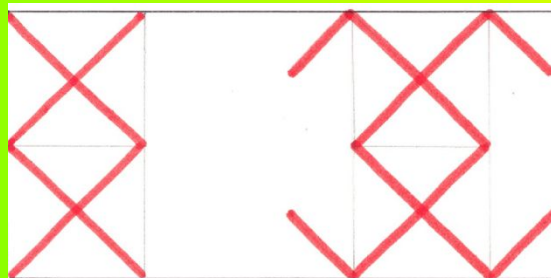
У тебя своя кроватка,  
Где ты выспался в тиши.  
А в пенале дремлют сладко  
Ручки и карандаши;  
Наработаются слишком,  
Залезают спать под крышку.



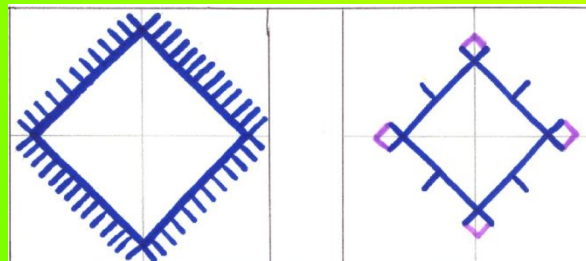


# Элементы башкирского орнамента

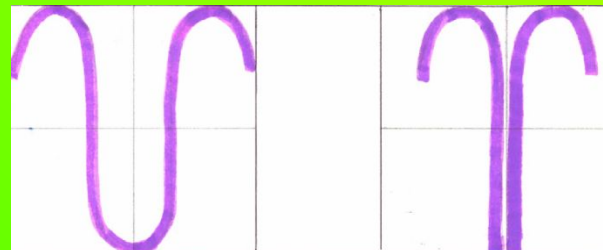
Птичьи головки



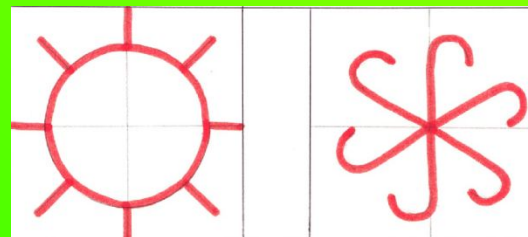
Цветок



Рога барана

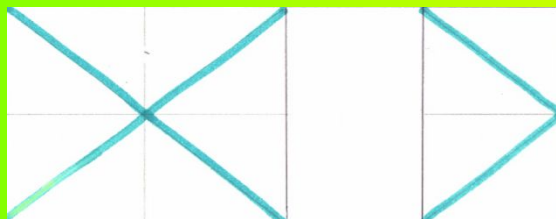


Солярный знак







Крестообразный



Пояс из треугольников

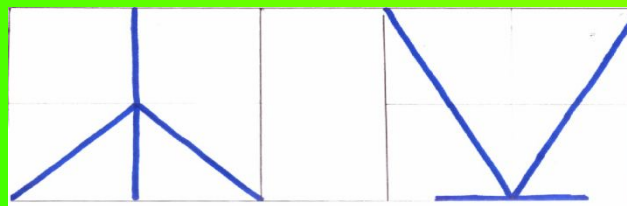


Рак




Ёлочка

Гусиные лапки



Гребёнка



# физминутка

(руки на локти, кулачки сжаты)

Наши нежные цветочки

Распускают лепесточки (раскрыть пальчики)

Ветерок чуть дышит,

Лепестки колыхет. (шевелить пальчиками)

Наши алые цветки

Закрывают лепестки, (пальцы сжать в кулачки)

Головой качают. (вращение кистями рук).

Тихо засыпают






## Башкирский национальный костюм



# Женский костюм



Кашмау



Елян



Камзул



Нагрудная повязка



Сарык



Ювелирные украшения

# Мужской костюм



Тюбетейка



Бурек



Елян



Камзул



Чекмень



Сарык



Ичиги



# Найди ошибки художника





# *Физминутка*

Все старались, рисовали  
И немножечко устали.

Вверх поднимем наши ручки  
И дотянемся до тучки.

(поднимаем руки потягиваемся)

Уходи от нас скорей,



Не пугай ты нас детей!

(машем руками: прогоняем тучку)

Вот к нам солнышко пришло,  
Стало весело, светло.

(поворачиваем голову влево,  
вправо, вниз, вверх).

# Показ рисунка фартучка





# Отгадайте загадки

Два конца на плече полощутся,  
Два других по земле волочатся.



На спине узор, на ноги скор.



Похож на змею, обнимает талию твою.



# Домашнее задание

Раскрасить костюмы  
танцоров.



Окончен урок, и выполнен план,  
Спасибо, ребята, огромное вам  
За то, что упорно и дружно трудились,  
Что знания вам такгодились.

Спасибо за урок

