

МОУ Шатровская средняя общеобразовательная
школа

Городецкая роспись



Автор: Самохвалова Светлана
Владимировна, учитель
изобразительного искусства и
черчения, I квалификационной
категории

Городец - город на берегу Волги в 60 км от Н. Новгорода. Как поселение был основан в 1152 году Юрием Долгоруким и носил название Малый Китеж.





Б. Кустодиев. Ярмарка.

Городецкая роспись - это фантастические цветы, птицы, кони, украшающие детскую мебель и игрушки, прялки, посуду, кухонные доски, разного рода сувениры.





Элементы росписи



• Конь



• Птица





• Купавка




• Розан

Розан


Основа цветка-
большой круг.




Лепестки – дужки.



Седцевина –
маленький круг







Стилизованный
цветок розы,
шиповника.



Оживка.


Купавка

Стилизованный цветок




Основа цветка – круг

сердцевина - круг



Лепестки - дужки



Оживка

Конь




Грива



Сбруя

Оживка



Шея – большая «капля»



Голова и круп –
маленькие «капли»



Ноги – маленькие «капли» и дужки.
Хвост – три мягких мазка.

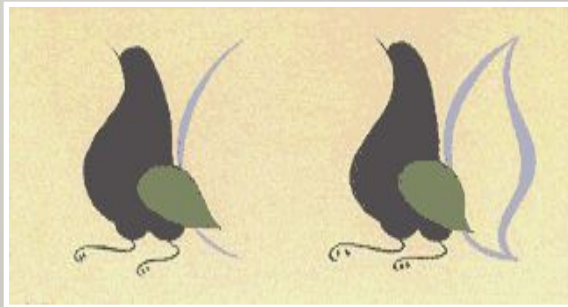
Птица



Большая капля -
туловище птицы.



Крыло -
маленькая
капелька



Хвост - «глазок»



Перья - мягкие мазки




Оживка точки,
капельки, штрихи.

Виды изображения птицы




Оживка (украшение)




Оживка (украшения) из

- точек
- капелек
- дужек
- штрихов




**Все элементы узоров городецких мастеров
выполняются на **ярко-желтом** фоне
следующими цветами:**

**Для рисования
листочков**



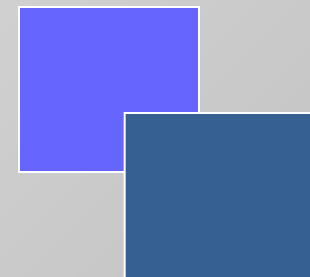
Для рисования цветов:

розана



и


купавки




**Для рисования
коня**



**Для рисования
птицы**



**Для рисования
оживки**



Практическая работа

- Выполнение цветка розана или купавка
 - Самостоятельное выполнение элементов коня или птицы, используя следующий слайд.

Конь



Шея – большая «капля»



Голова и круп – маленькие «капли»




Ноги – маленькие «капли» и дужки.
Хвост – три мягких мазка.



 Грива
 Сбруя
 Оживка

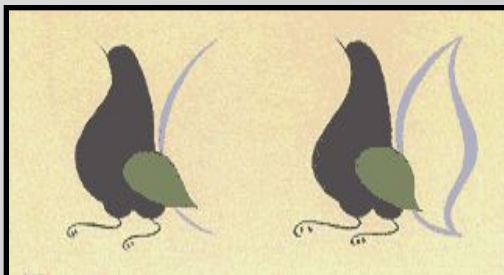
Птица



Большая капля-туловище птицы.




Крыло – маленькая капелька



Хвост – «глазок»



Перья – мягкие мазки
 Оживка
точки, капельки, штрихи.

Домашнее задание

Принести:

- **Лист желтой бумаги**
- **Кисти, гуашь**

**До новых встреч
в городецкой мастерской**

