


Оптические ИЛЛЮЗИИ

Королева Ирина Николаевна
Учитель начальных классов
МКОУ СОШ №2
г.Нефтекумск



Оптическая иллюзия — впечатление о видимом предмете или явлении.
В переводе с латыни слово «иллюзия» означает «ошибка, заблуждение».
Некоторые зрительные обманы давно уже имеют научное объяснение, другие до сих пор остаются загадкой.



Как нарисовать оптическую

иллюзию?

Вам понадобится:

- Хорошее настроение
- Креативность
- Лист бумаги
- Цветные карандаши





1. Простым карандашом рисуем волнистые линии, чередуя широкие и узкие полосы в хаотичном порядке.




2. Делаем среднюю линию, от которой будет зависеть штриховка.




3. Чёрным карандашом прорисовываем дуги, от линии вверх и вниз.










4. Раскрашивать нужно тоже дугами, середина светлая, к концам дуги цвет берётся более тёмный.


















ИСТОЧНИК

И

<http://flytothesky.ru/kak-narisoval-opticheskuyu-illyuziyu/>

<http://www.adme.ru/hudozhniki-i-art-proekty/10-illyuzij-kotorye-vzorvut-vash-mozg-522155>