

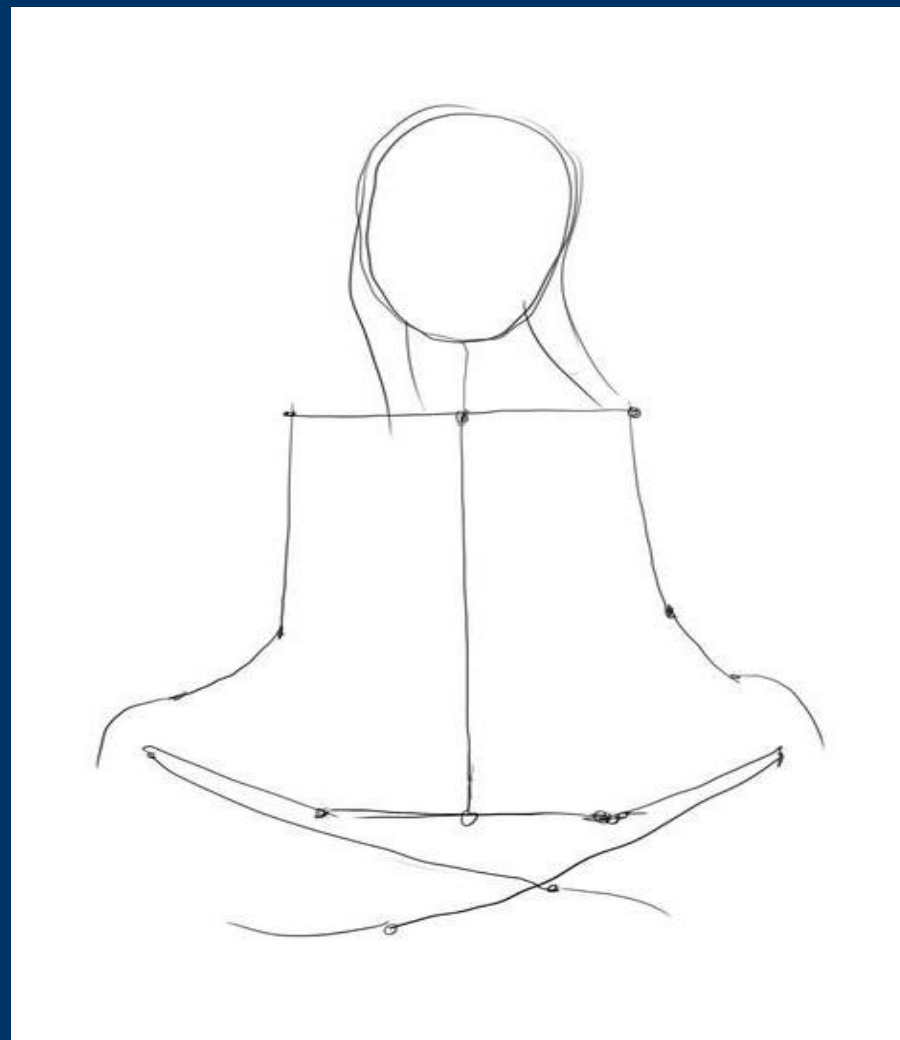
Рисование фигуры сидящего человека



Перед тем как приступить к рисованию сидящего человека
рекомендуется нарисовать эскиз палочками-КАРКАС.
Попробуйте нарисовать несколько каркасов(разных поз)
Помните о пропорциях и симметрии




Рисование «каркаса».



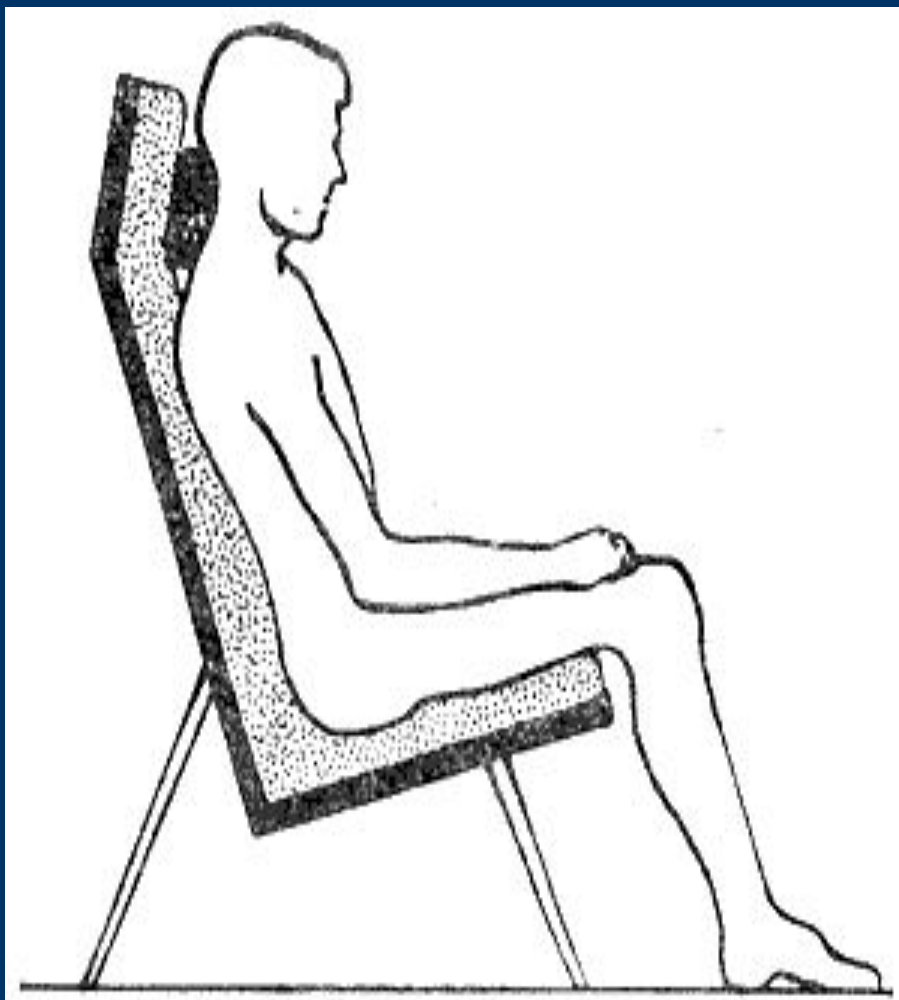
Следующий этап рисования-объем. Рисуем контуры тела.рук,ног.
Уточняем детали рисунка.




Набираем объем



Выберите объем к вашему каркасу



Каркас и обьем



Прорисовываем основные части тела



- Рисуем голову.волосы.черты лица,одежду
- В местах,где есть тень добавляем тон.

Посмотрим как рисуют художники



Желаю удачи!

