




**ТЕМА: «РИСОВАНИЕ С НАТУРЫ.  
ОСЕННИЕ ЛИСТЬЯ»**




# Натюрморт



Полевые цветы.  
А.Герасимов.





Овощи. Н. Левшич.

# Домашняя утварь.



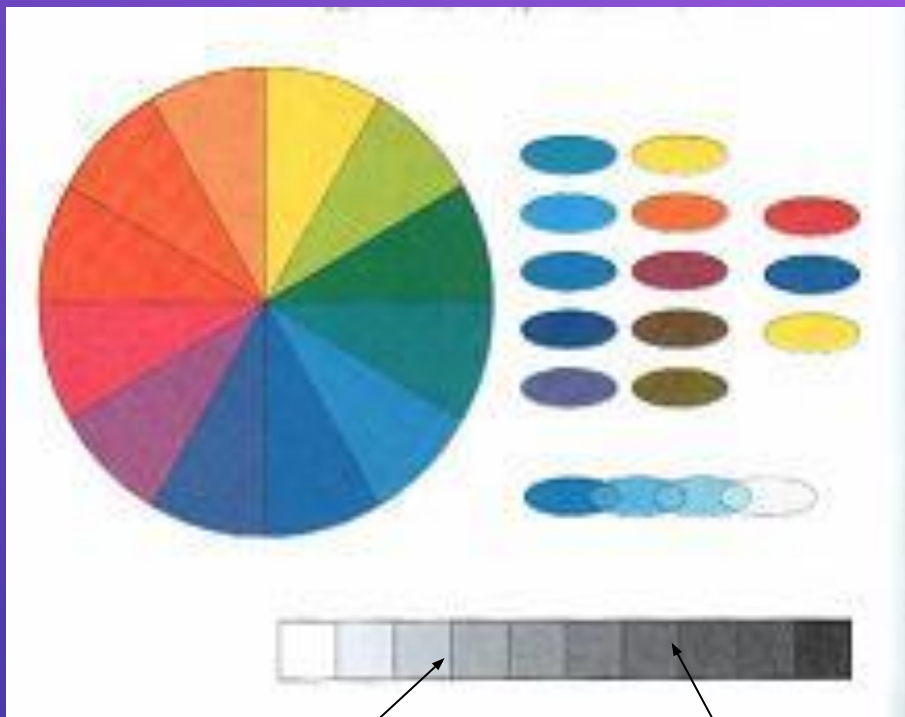
Палитра.

Н. Левшич.

Давайте вспомним!



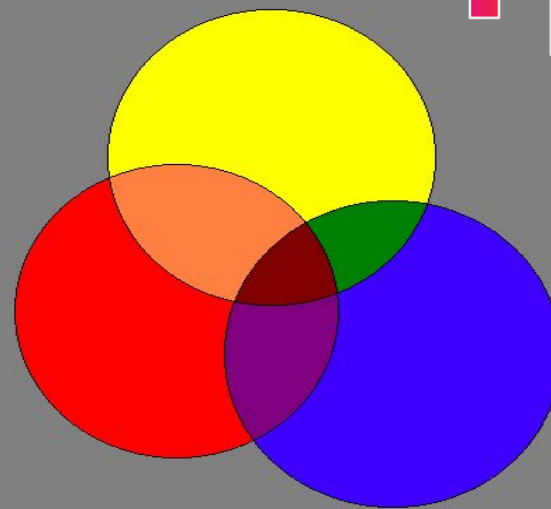
# Цветовой круг



ахроматические  
цвета


ОСНОВНЫЕ

Три

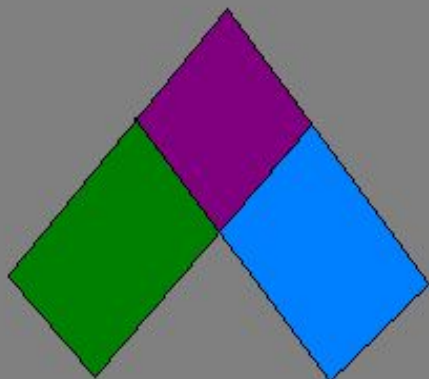



цвета

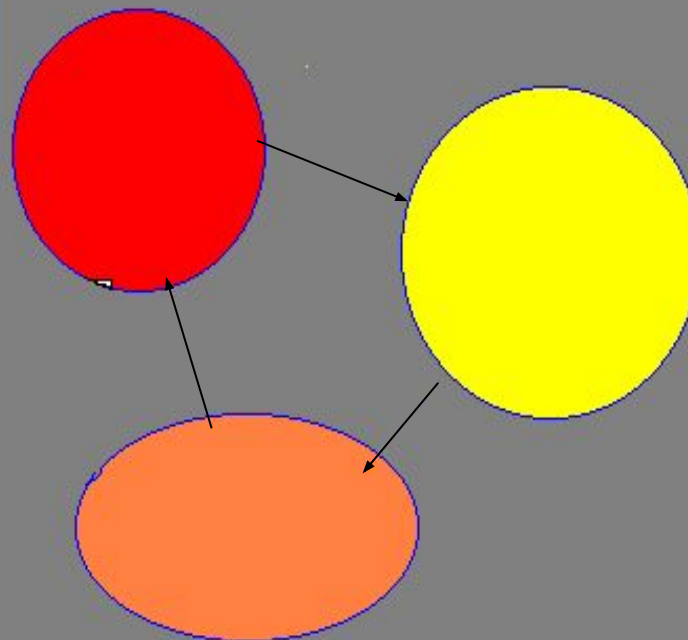
# Гармония контрастных цветов



# Гармония родственных цветов




**ХОЛОДНЫЕ ЦВЕТА**




**ТЕПЛЫЕ ЦВЕТА**



# ОСЕНЬ





Угадай, с какого дерева  
ЛИСТ.

Мы с  
кленов



**Мы с  
яблонь**



Мы с  
више  
н



С

ОСИНКИ



**С  
дуба**



С  
берез  
ки








# Аккуратно работай с красками и кисточками




# Как работать кистью?

Смочи кисть в воде. Приложи кисть к тряпочке.



Снова промой



Раскрась лист




# «Танец осенних листочков»



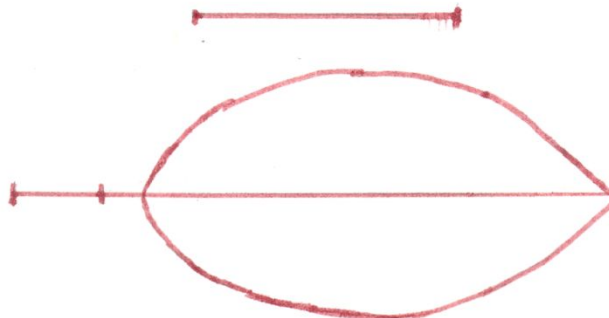
физкультминутка

Наметить центральную жилку и черенок листа



1

Уточняем внешний контур листочка



2

Заливка контура желтым цветом .



3

Прорисовка деталей, прожилок, подчеркиваем край листа



4

ОСИНКИ

