

# Рисуем кисть рябины






**Рябина обыкновенная - дерево высотой 4—15 м с серой гладкой корой; молодые ветви опушенные. Цветет в мае — начале июня, плодоносит в сентябре — октябре.**

**Встречается в лесах, особенно часто в дубравах. Разводится как декоративное в садах и парках, вдоль шоссе́йных дорог.**

**Определим формат рисунка.**

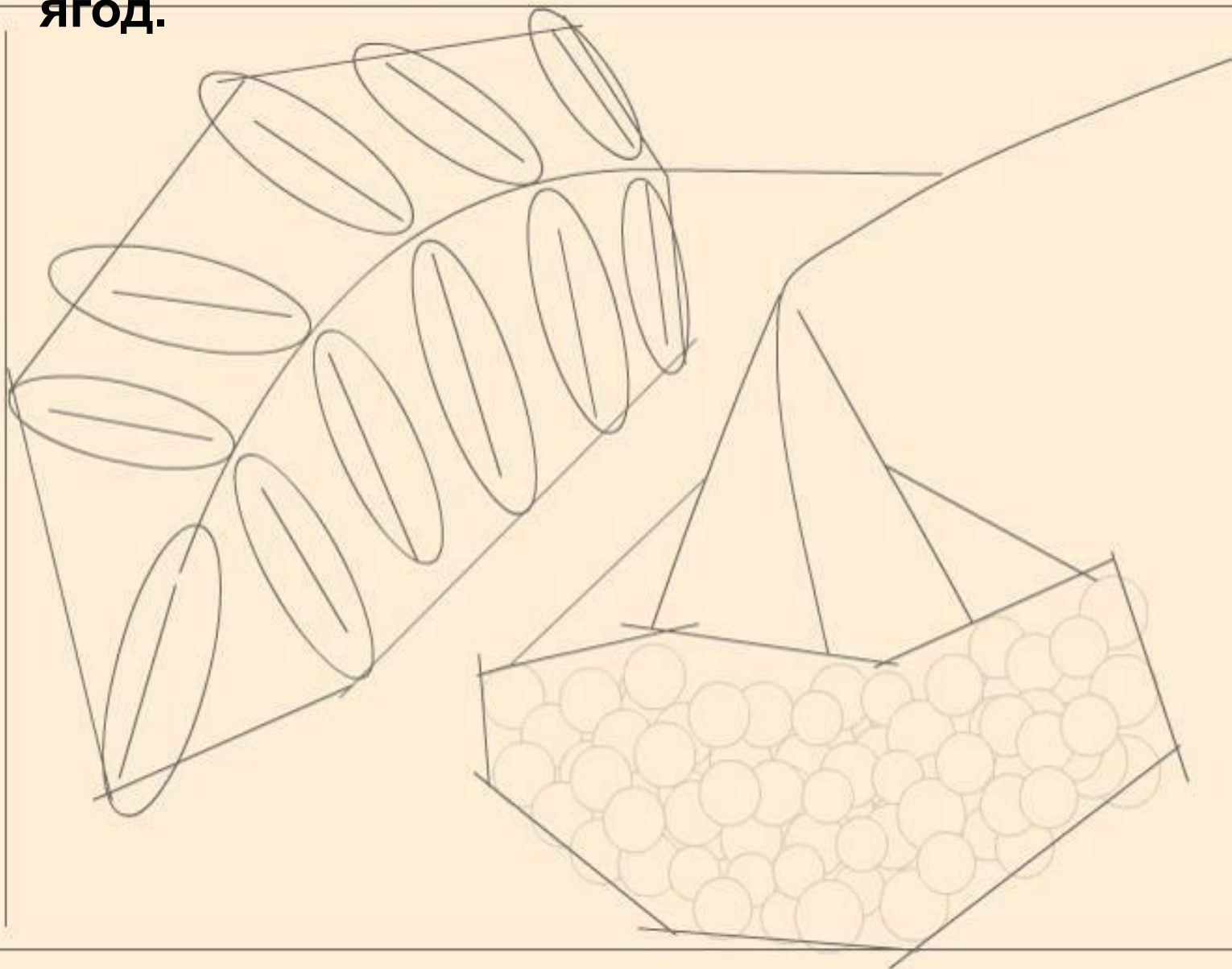





**Наметим расположение ветки.**




Прорисуем форму листа и  
ягод.



**Уточним толщину  
веточек.**



**Наметим блики на  
ягодах.**






**Зальём  
ягоды.**





# Зальём ветки.



**Зальём листья. Прорисуем жилки на  
листочках.**



Прорисуем блики на  
ягодах.





Получилась  
веточка.





Презентация сделана по диску и по учебнику

В.З. Кузиной Э. И. Кубышкиной  
«Изобразительное искусство. 2 класс»

Сайт: «Школа АБВ» [www.shkola-abv.ru](http://www.shkola-abv.ru)

Нарезка кадров: Берюховой Е.К.