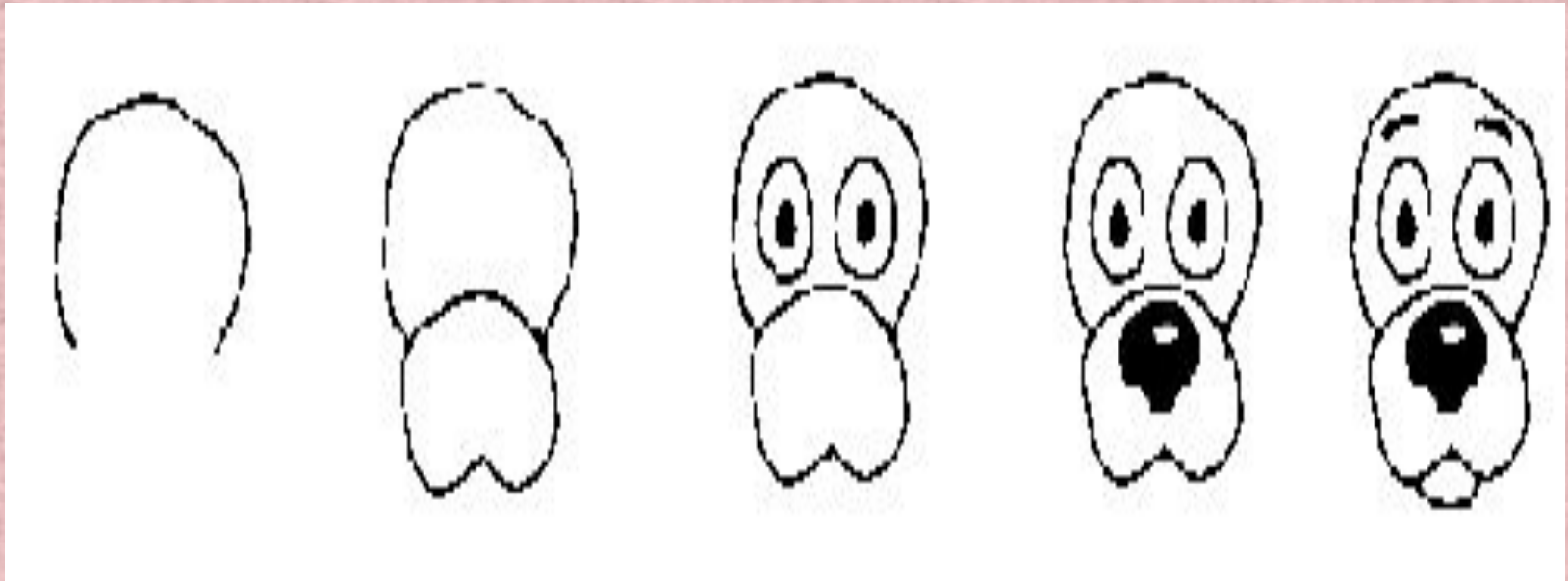



Как рисовать собаку?




1. Рисуем голову собаки. Голова состоит из полукруга и овала. В центре головы нарисуйте пару глаз и брови. А на мордочке нарисуйте нос в виде сердечка.




2. Далее по обе стороны головы нарисуйте два больших уха, снизу головы дорисуйте шею и туловище.



3. Следующий шаг - рисуем лапы собаки. Две передние лапы должны быть одинаковыми, задние лапы чуть больше передних.



4. Дорисуйте задние лапы и разукрасьте собачку



МОЛОДЦЫ!



До встречи на
следующем уроке!!!