

УЧИМСЯ РИСОВАТЬ ПЕЙЗАЖ

**Пейзаж** - это жанр изобразительного искусства, в котором основным предметом изображения является местность, естественная или преобразенная человеком природа: городские и сельские ландшафты, морские виды, виды городов, зданий,






Толстой кистью рисуем фон. Начинаем с  
желтого цвета по центру.



Желтый с двух сторон переходит в оранжевый.  
Старайтесь переход сделать более плавным




Оранжевый в красный.



*Красный цвет переходит в бордовый*



Бордовый в фиолетовый.... Фон готов.








Теперь рисуем черным маркером посередине желтой полосы линию горизонта. От нее дальний берег.



Ближний берег. Одинокое дерево.



Добавим тени на воде.



Рисуем крону дерева сухой кистью для клея.



# Ресурсы

<http://stranamasterov.ru/node/164001?c=favusers>

<http://tphv.ru/kuinje/kuinje3.php>

<http://www.liveinternet.ru/journalshowcomments.php?jpostid=130691272&journalid=1726655&go=prev&categ=0>

[http://relax.wood.ru/art/shishkin\\_i/utro\\_v\\_sosnovom\\_lesu.jpg](http://relax.wood.ru/art/shishkin_i/utro_v_sosnovom_lesu.jpg)

<http://www.arthit.ru/landscapes/0159/landscapes-18r.html>

<http://www.liveinternet.ru/journalshowcomments.php?jpostid=173135554&journalid=4422953&go=prev&categ=0>

<http://levkonoe.com/wp-content/uploads/2009/09/more.jpg>



**Презентация выполнена учителями  
школы № 404  
г. Санкт-Петербурга  
Синицыной Ириной Викторовной  
и Махиновой Еленой Владимировной**