


УЧИМСЯ РИСОВАТЬ ПТИЦ

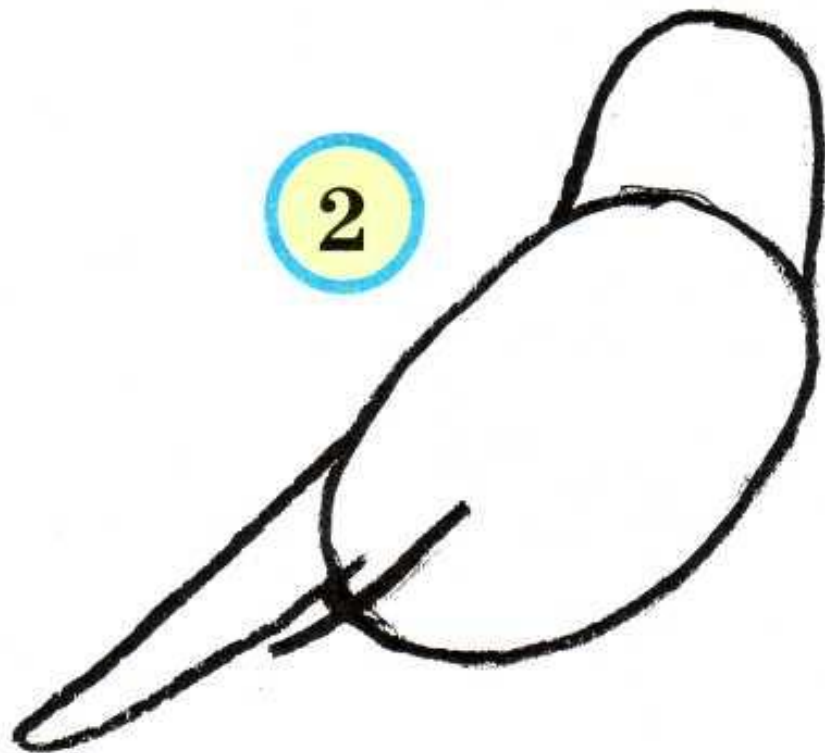




Научиться рисовать птиц довольно легко, если следовать схеме их зарисовки.

1




2






 Если мы внимательно посмотрим на этого голубя, то увидим, что две его противоположные стороны совершенно одинаковы. Это называется симметрией.



Рисую птицу, помним, что её туловище напоминает овал, голова круглая или овальная, шея короткая или длинная (как у цапли). Лапы расположены ближе к хвосту.

1



2




3

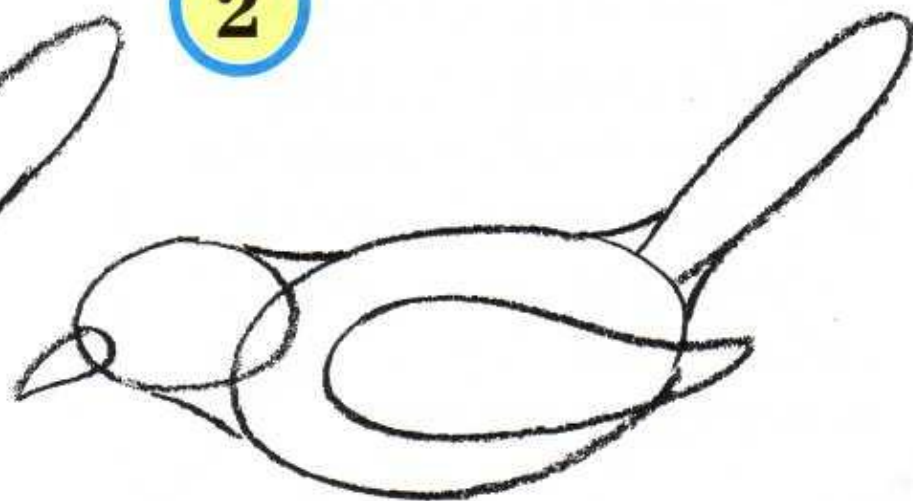


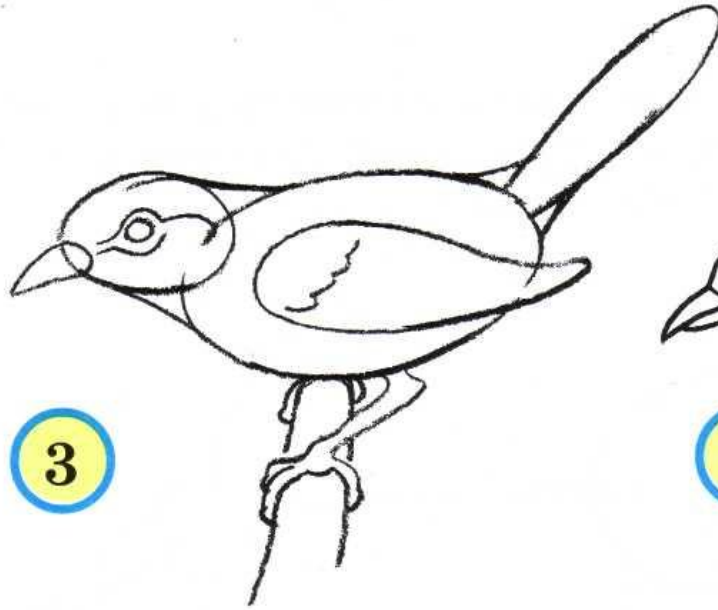
А теперь попробуем нарисовать вот эту птицу.

1




2





3




4




5

Воробей

Попробуем нарисовать маленького воробушка.





2



3

Цапля


Это цапля. Обратим внимание на её длинные шею и ноги. Клюв у цапли длинный и похож на кончик карандаша.



1



2



3




4

Утка


Утки бывают дикие и домашние. Домашние утки живут в доме человека, а дикие на зиму улетают в тёплые страны. Рисуя утку, обратим внимание на её лапы. Они похожи на треугольники.




1




2



3



4




5








А можно нарисовать и такую утку.



1




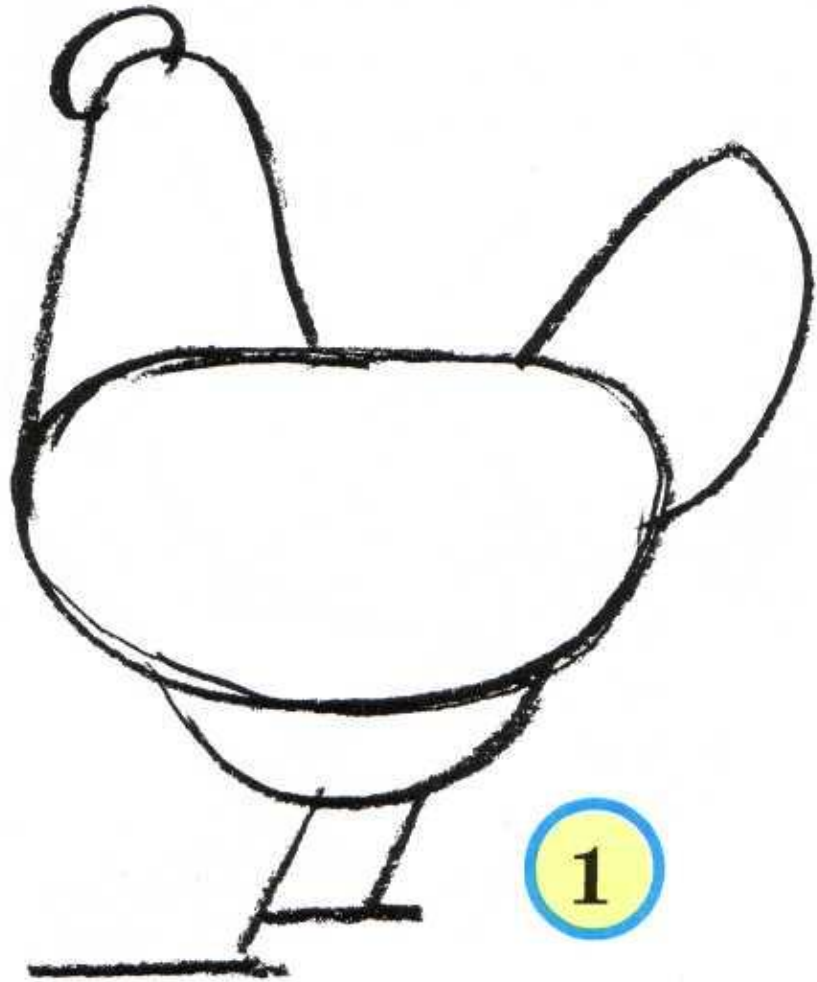
2




Курица

Рисуя домашних птиц, обратим внимание на их цвет. Каким цветом раскрасить курицу? Какой у курицы клюв, лапы?







3






4

Петух


Каким цветом ты раскрасишь петуха? Обратим внимание на его хвост: отличается ли он от хвоста курицы или нет?








3




4

Цыплёнок


Начиная рисовать цыплёнка, нарисуем два кружочка, заходящих друг на друга. При этом помним, что кружочек, изображающий голову, гораздо меньше кружочка-туловища. Затем дорисуем ножки, клюв — и маленький, похожий на жёлтый пуховый шарик цыплёнок готов. Раскрасим его жёлтой краской, а красной — лапки и клюв.




1




2



3

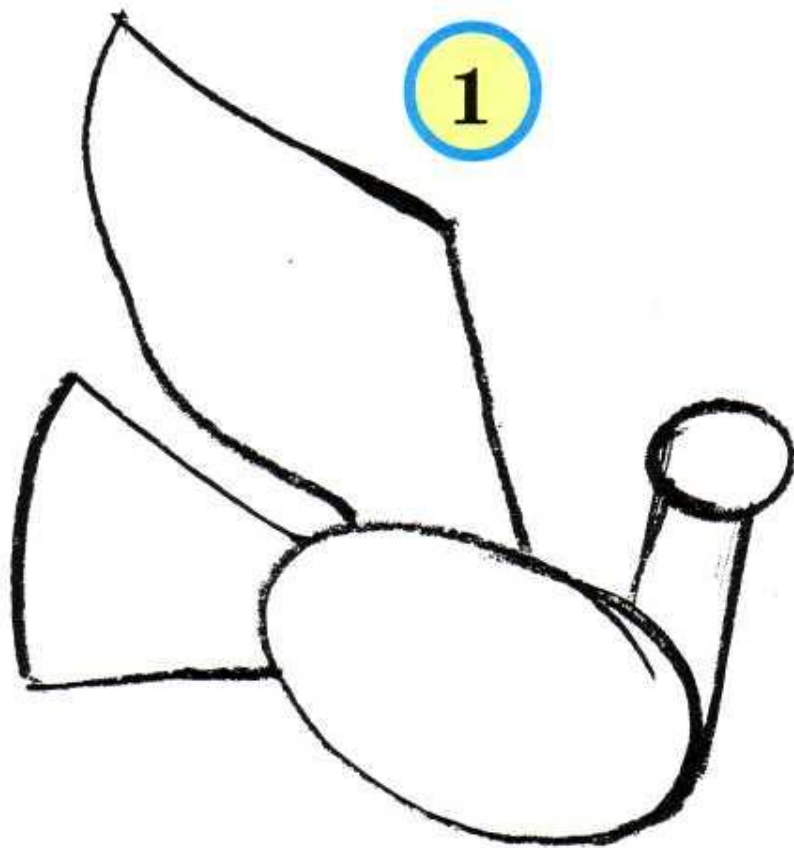


4



Голубь

Голуби живут рядом с человеком. Они живут в специально для них построенном доме, который называется голубятня. Голуби очень умные птицы, они умеют даже переносить почту.



3




4



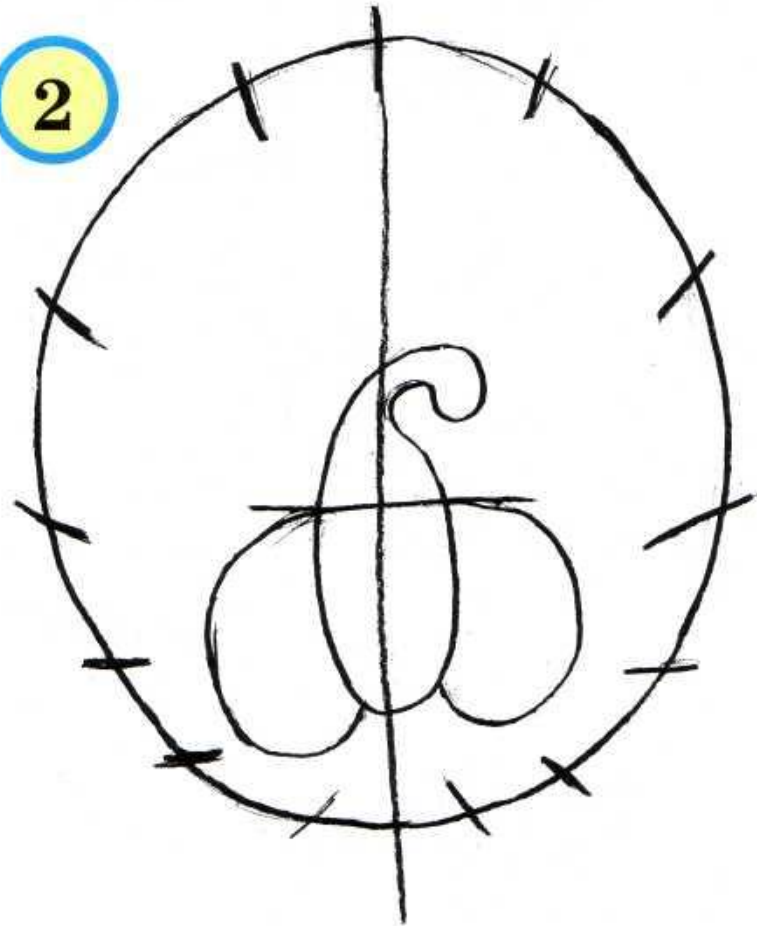
Павлин

Эта экзотическая птица называется павлин. Она живёт в жарких странах. Обратим внимание на её хвост, похожий на развёрнутый веер. Рисовать павлина можно тоже пользуясь приёмом симметрии


1



2



3



4

