


# Весёлый снеговик -

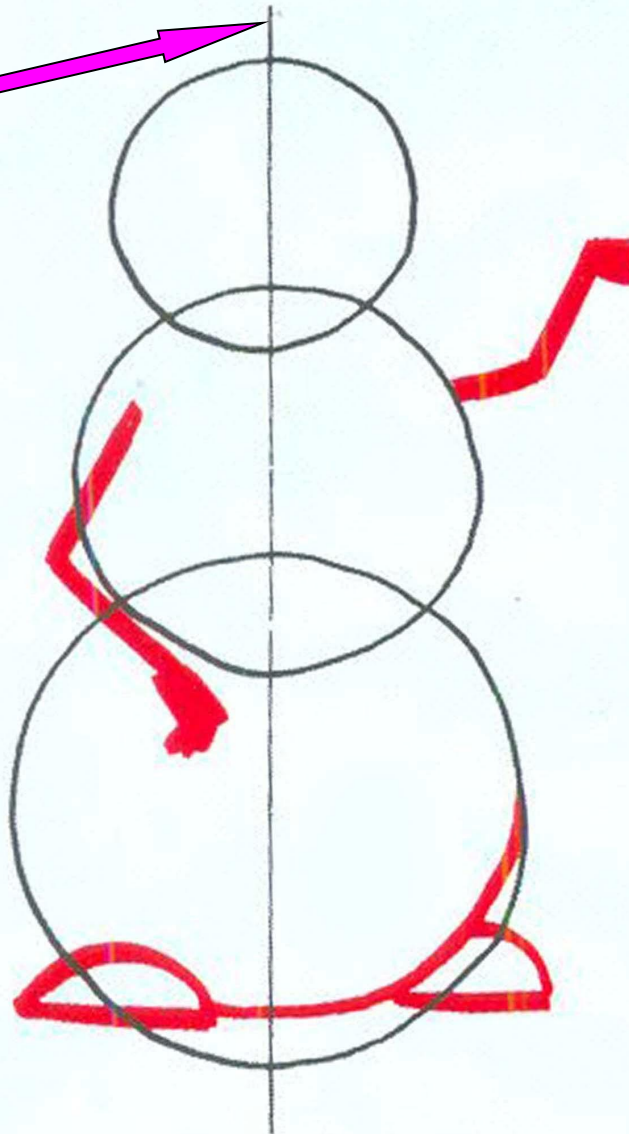
это самый популярный персонаж зимних картинок!



Нарисовать его не трудно. Попробуем.

# Весёлый снеговик



- Расположи лист вертикально
- Прочерти от центра вертикальную линию 
- По этой оси нарисуй круги: снизу самый большой, средний - поменьше, наверху - маленький (круги пересекаются)
- Подрисовываем руки-веточки и ноги-полуовалы.



- Подрисуй на голову Снеговика ведро
- Шею «повяжем» шарфом
- А в руки «дадим» метлу
- Не забывай стирать лишние линии



Наш Снеговик весёлый, поэтому  
дорисуем улыбающийся рот  
Нос будет в форме морковки  
Глаза похожи на маленькие  
угольки  
Пуговки - это маленькие снежки



Наш Снеговик готов!

Теперь можно приступить к  
раскрашиванию



ГОТОВО!

