

**КОМИТЕТ ПО ОБРАЗОВАНИЮ
ПРАВИТЕЛЬСТВА САНКТ-ПЕТЕРБУРГА
САНКТ-ПЕТЕРБУРГСКОЕ ГОСУДАРСТВЕННОЕ БЮДЖЕТНОЕ
ОБРАЗОВАТЕЛЬНОЕ УЧРЕЖДЕНИЕ «АКАДЕМИЯ ИНДУСТРИИ
КРАСОТЫ «ЛОКОН»
(СПБ ГБПОУ «АКАДЕМИЯ «ЛОКОН»)**

**ПМ 05. ВЫПОЛНЕНИЕ РАБОТ ПО ПРОФЕССИЯМ РАБОЧИХ
«МАНИКЮРША», «ПЕДИКЮРША»
МДК 05.02 ТЕХНОЛОГИЯ ВЫПОЛНЕНИЯ ПЕДИКЮРА
СПЕЦИАЛЬНОСТЬ 43.02.03 «СТИЛИСТИКА И ИСКУССТВО ВИЗАЖА»**

«Организация рабочего места для маникюра».

**СТУДЕНТКА ГРУППЫ № 1627
Уланская Надежда
Преподаватель : Елена Геннадьевна
Розенберг .**

План:

- Как происходит организация рабочего места мастера маникюра
- Рабочее место мастера маникюра должно включать следующие предметы
- Один из самых важных предметов мебели для рабочего места мастера маникюра – это рабочий стол.
- Как правильно осветить рабочее место мастера маникюра
- Какими инструментами должно быть оснащено рабочее место мастера маникюра
- Средства для стерилизации и дезинфекции.
- Профессиональный инструмент для маникюра и педикюра.
- Косметика для маникюра.
- Как поддерживать рабочее место мастера маникюра в чистоте
- Источники.


Как происходит организация рабочего места мастера маникюра

- Рабочее место мастера маникюра должно находиться в кабинете площадью не менее 8 кв.м. Его можно декорировать панелями, которые будут служить стенами. Панели удобны тем, что их легко дезинфицировать. Многие специалисты развешивают фотографии – это не запрещено, но не переусердствуйте с ними. Пол лучше покрыть плиткой. Ковровое покрытие, особенно с длинным ворсом, не подойдет для размещения на рабочем месте мастера маникюра. В декоре места следует использовать материалы, устойчивые к свету и влаге, имеющие привлекательный внешний вид и выдерживающие сильные нагрузки (большой «пассажиропоток»).



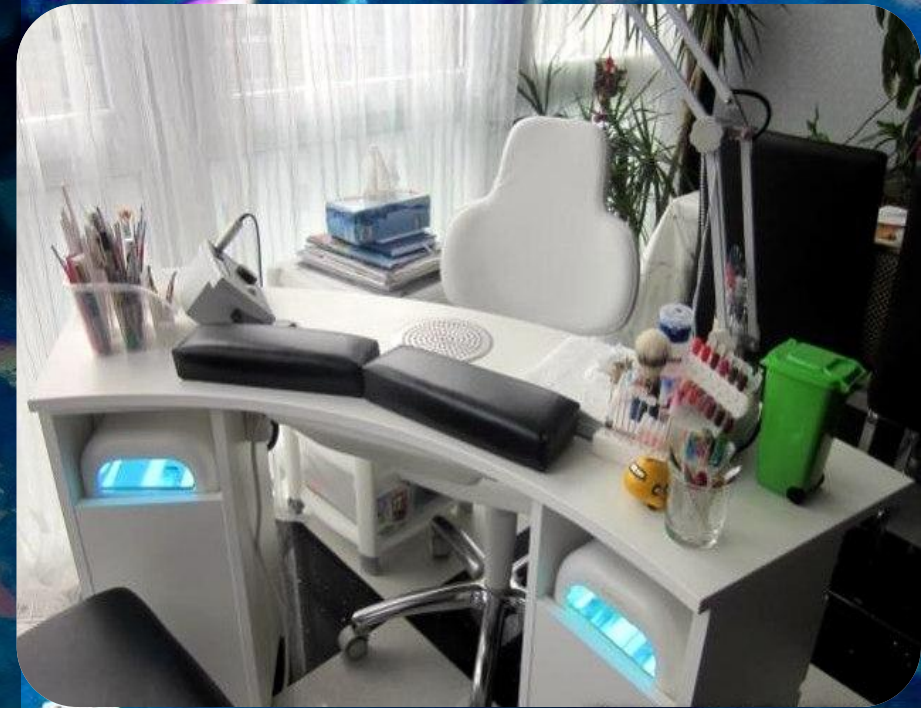
Рабочее место мастера маникюра должно включать следующие предметы:

- стол с ящиками (высота 75 см, ширина 45 см, длина от 80 до 120 см);
- стул специалиста (лучше на колесиках);
- стул-кресло для клиента;
- шкафчик для хранения препаратов;
- шкафчик для одноразовых салфеток и полотенец;
- бачок с крышкой для использованных материалов;
- щеточка для мытья рук;
- щетка для мытья инструментов;
- полочка для пилочек;
- совок со щеткой;
- мыло жидкое;
- мусорное ведро педального типа;
- одноразовые бумажные полотенца;
- контейнер для жидкостной дезинфекции инструментов;
- УФ-шкаф для хранения чистых инструментов;
- пакеты для мусора отходов класса «А» и «В»;



Один из самых важных предметов мебели для рабочего места мастера маникюра – это рабочий стол

- Один из самых важных предметов мебели для рабочего места мастера маникюра – это рабочий стол. К его выбору отнеситесь ответственно. Внешний вид стола должен гармонично вписываться в интерьер салона красоты. Помимо этого, стоит учесть следующие детали:
- стол должен быть такой ширины, чтобы вы не тянулись к рукам клиента и чтобы не ударялись коленями. Специалисту и посетителю необходимо чувствовать себя комфортно;
- длина стола должна подходить к размерам помещения;



Один из самых важных предметов мебели для рабочего места мастера маникюра – это рабочий стол

- считается, что высота «идеального стола» составляет 70 см, а ширина – 60 см. Именно такие параметры обеспечивают нужное расстояние между специалистом и клиентом, при этом оба чувствуют себя комфортно. Специалист в ходе процедуры должен сидеть в правильной позе, независимо от того, делает ли он маникюр или наращивает ногти. Это позволит меньше уставать. Усталость негативно влияет на качество оказанной услуги. Не секрет, что неправильно оборудованное рабочее место мастера маникюра грозит развитием разных заболеваний;

- рабочий стол должен быть устойчивым. При покупке не забудьте это проконтролировать. Часто столы нестандартной формы бывают ненадежными; предъявляются требования и к поверхности рабочего места мастера маникюра. Поскольку ее нужно периодически дезинфицировать, поверхность должна быть устойчива к растворителям, влаге и различным жидкостям для очищения;



Один из самых важных предметов мебели для рабочего места мастера маникюра – это рабочий стол

- необходим специальный валик (подставка под руки клиента). Он подстраивается под каждого посетителя, снимается для очищения и обрабатывается после каждой процедуры. Валик изготавливается из материала, который может выдержать жесткие условия использования. Обратите на это внимание при покупке рабочего места мастера маникюра;



- При наращивании ногтей или маникюре летит много пыли, попадающей в легкие. Если специалист использует в работе специальный аппарат, то количество пыли увеличивается в 10 раз. Поэтому крайне важно использовать специальную вытяжку. Например, ее можно поставить в центре стола вместо валика. В продаже есть столы, в которые уже встроена вытяжка.


• При организации рабочего места мастера маникюра важно правильно выбрать стулья и кресла. Стул должен быть такой высоты, чтобы специалисту было удобно сидеть за столом. Если не удалось найти подходящий стул, то подойдут кресла с настраиваемой высотой.

Рабочий стул нужно выбирать тщательно, потому что специалист проводит на нем почти весь день. Он должен быть практичным и удобным. Чтобы мебель было легко чистить, кресла, стулья, диваны обивают дерматинном.

Как правильно осветить рабочее место мастера

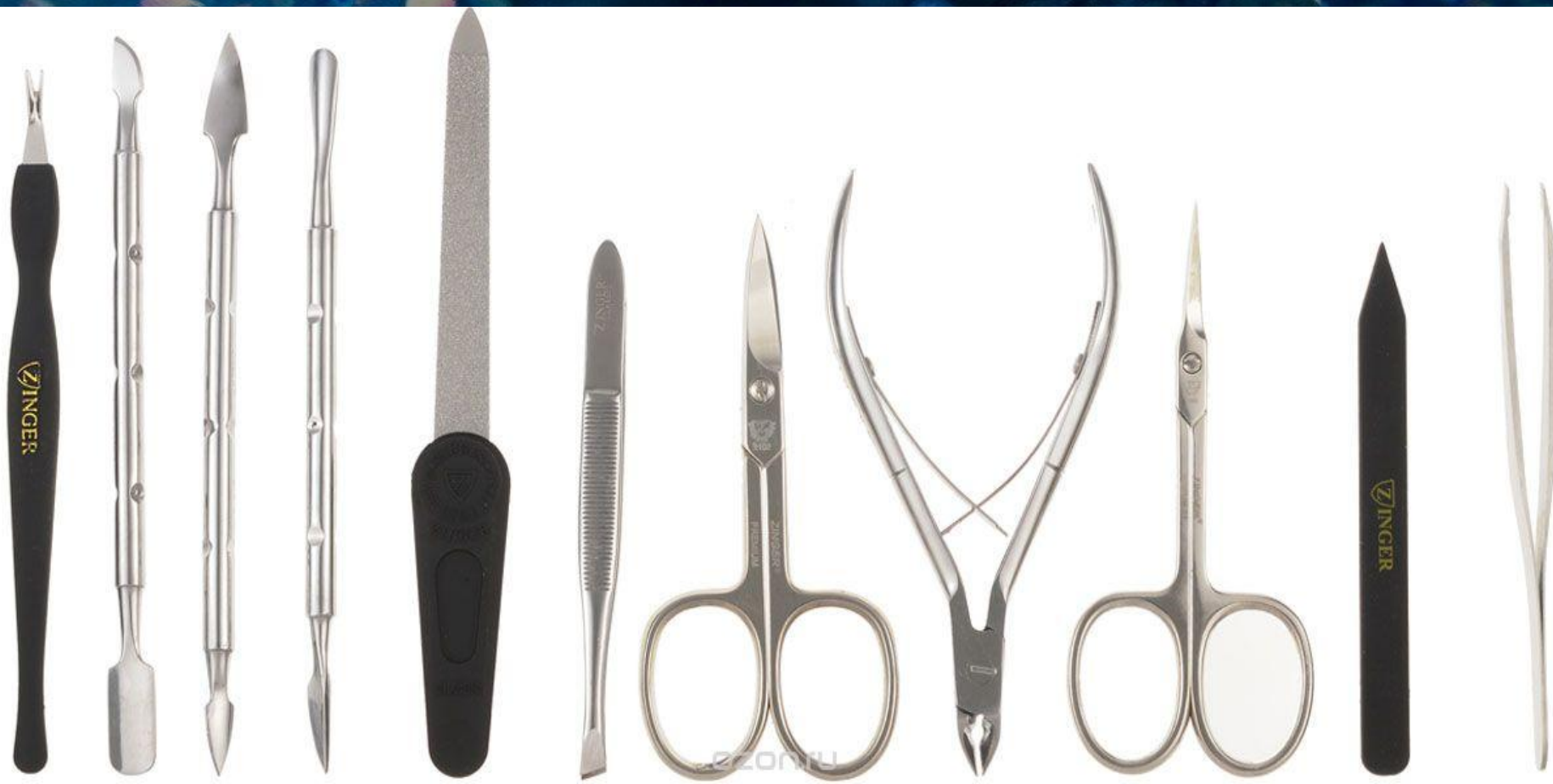
Маникюра

- Конечно, все знают о том, что специалистам необходимы инструменты, но мало кто задумывается об освещении. Нужно не только выбрать правильные светильники, но и грамотно их разместить. Цель освещения заключается в том, чтобы мастер хорошо видел руки посетителя. Но оно не должно раздражать окружающих.
- Правильное освещение нужно еще и для того, чтобы случайно не травмировать клиента, ведь в ходе процедуры используются режущие инструменты, которыми можно повредить кожу по неосторожности. Избежать этого поможет идеальный свет. Для рабочего места мастера маникюра подойдут приборы, регулируемые по направлению луча, по высоте и т. п.



Какими инструментами должно быть оснащено рабочее место мастера маникюра

- Нужные инструменты следует держать под рукой, чтобы не приходилось тратить время на их поиски. При покупке рабочего стола учтите, что основные средства должны помещаться на нем. Остальные можно положить на рядом стоящую тумбу или подставку.



Средства для стерилизации и дезинфекции.

- средства для дезинфекции инструментов; Вы можете приобрести готовые химические растворы или концентрированные вещества, из которых готовятся физрастворы. Помимо этого, нужна емкость для замачивания.
- средства для дезинфекции рук мастера и посетителя;
- средства для стерилизации инструментов; Можно использовать шариковые кварцевые стерилизаторы или замачивать приборы в химическом растворе.
- емкость для хранения стерильных инструментов;




Профессиональный инструмент для маникюра и педикюра.

- щипцы для ногтей;
- маникюрные ножницы;
- одноразовые пилочки различной жесткости;
- лопатка для кутикулы;
- маникюрный топорик;
- ножницы;
- одноразовые пилочки для полировки ногтевой пластины;



Косметика для маникюра.

- масло для увлажнения кутикулы;
- лосьон либо увлажняющий крем для рук;
- жидкость для снятия лака;
- средство для размягчения кутикулы;
- соль для ванночек;
- 3 %-ная перекись водорода либо кровоостанавливающее средство;
- ватные диски;



Покрyтия для ногтей.


1) Лаки нескольких видов и цветов
Приобретайте только качественные лаки. Чтобы клиенты были довольны результатом, на лаках лучше не экономить. Существует большое многообразие базовых покрытий: выравнивающие, с кальцием, с усиленной адгезией. Закрепляющие средства бывают глянцевыми и матовыми.

2) Гель-лаки

Данная услуга очень популярна, потому что гель-лак довольно долго держится на руках. Покрyтие ногтей гель-лаком стоит недешево. Мастера хорошо зарабатывают на нем, потому что лака нужно немного.

Как поддерживать рабочее место мастера маникюра в чистоте

- Каждый работник должен следить за своим местом и держать его в чистоте. Конечно, есть профессии, где творческий беспорядок даже приветствуется, но это не касается рабочего места мастера маникюра. Помимо стула и стола нужна специальная тумбочка для дезинфекции и хранения стерилизованных инструментов. Также пригодятся специальные герметические упаковки, чтобы хранить все приборы.
- После каждого клиента стол протирается салфетками с дезинфицирующими средствами. Поэтому при покупке стола обратите внимание на материал. Столешница должна выдерживать подобные манипуляции, которые осуществляются многократно в течение дня.



Источники:

- <http://dejuredefacto.ru/>