
The background features several large, flowing, hand-drawn style swirls in light green, light blue, and light purple. Interspersed among these swirls are numerous small, yellow, triangular shapes that resemble rays of light or confetti, scattered across the white background.

**Эксклюзивные
"Шедевры Родины"
ручной работы**

Что такое квиллинг?

- Квиллинг — искусство, которое ничем не ограничивает полет фантазии, сравнить его можно только с ювелирным.
- Техника закручивания разноцветных бумажек, приклеивание их, формирование форм, а позже и целых композиций дарят ребенку энтузиазм к дальнейшим подвигам, экспериментам, желание сделать все самостоятельно от начала до конца



А чем я скручиваю?



A decorative graphic on the left side of the slide features three balloons: a light green one at the top, a light blue one in the middle, and a light purple one at the bottom. Each balloon is attached to a thin, wavy streamer. Small yellow triangular shapes are scattered around the balloons, resembling confetti or streamer details.

Полезьа от квиллинга?

- Дети учатся различать цвета
- Развитие логики и воображения
- Формирование своего личного вкуса
- Развитие чувства системности и воспроизведения процесса
- Развитие моторики рук




Цены



- Занятие от 30 мин - от 250 руб.
- Занятие от 60 мин - от 500 руб.
(в стоимость занятий включены инструмент и материалы).
- Количество детей на занятии 8 - 10

Работы в технике квиллинг

Поделки детей









Спасибо за внимание!
Буду рада сотрудничеству!

vk.com/id6087300
[Instagram/yuliya_rodina](https://www.instagram.com/yuliya_rodina)
r9297034727@gmail.com 😊