

**Мозаика из семян**

**Технология 2 класс**

**МОУ**

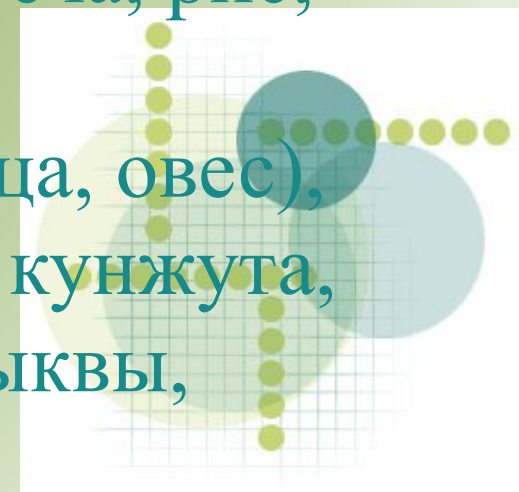
**«Средняя**

**общеобразовательна**

**я школа №21»**



Мозаика - одна из видов аппликации. Как искусство мозаика известна давно. Изображение составляется из отдельных кусочков мрамора, стекла, цветных камней. В качестве исходного материала при изготовлении мозаики часто используются семена деревьев и цветов, различные крупы. Для мозаики подойдут крупы (греча, рис, пшено, манка), зёрна (горох, чечевица, бобы, кукуруза, пшеница, овес), специи (зернышки перца, семена кунжута, гвоздика), семена (подсолнуха, тыквы, арбуза).





<https://vk.com/childrenstyle>  
НАШИ ДЕТИ


©FunLab.it 2011





©<http://i-am-mother.ru>













© Страна Мастеров






Наталья Булич



[www.firstpalette.com](http://www.firstpalette.com)





# Что потребуется

1. прежде всего это разноцветный пластилин. Можно использовать самый обычный набор липкого пластилина, который продается в любом детском магазине.
2. Основа для лепки. В качестве основы для лепки можно использовать черно белые рисунки с контурами. А если проще, то это обычные раскраски, которые можно бесплатно скачать и распечатать на сайте с раскрасками для детей.

