

# Пейп-арт.

## Бумажное искусство для декора

Подготовила: Лебедкина Ирина Федоровна

МКУДО «Станция юных натуралистов»

г. Шадринск

2017

Техника "Пейп-арт" придумана в 2007 году  
Татьяной Сорокиной, руководителем студии "Акварель".  
Сначала её название было "Салфеточная пластика"  
и под таким названием работы  
её учеников завоевали 1 место  
и "Гран-при" на Международном  
фестивале детского  
творчества "Золотый лелека".



Техника "Пейп-арт" - это работа с бумажными салфетками. Для цветных работ салфетки не окрашиваются, а применяются их натуральные цвета. Салфетки хорошо коллажируются с любыми материалами: керапластом, пластикой, яичной скорлупой, бисером и т.д. И что очень ценно - они хорошо закрепляются. Их можно, в готовом изделии, покрывать любыми лаками - акриловыми, масляными, нитролаками...



Таня Сорокина



Таня Сорокина



Таня Сорокина

МК

<http://stranamasterov.ru/node/308701>



© Страница Мастеров



© Страна Мастеров



Наталья Дрожжих

© Страна Мастеров



*HobbyMama.ru*



После прокрашивания гуашью или акрилом, они с помощью губки покрываются красками по металлу: золотыми, серебряными, бронзовыми и т.д.



Maksik



© Страна Мастеров

В зависимости от цели вы можете применять и другие краски.



Таня Сорокина

© Страна Мастеров



Таня Сорокина


© Страна Мастеров

<http://mobile.dudasite.com/site/kollekcija/default?url=http://kollekcija.com/panno-hrizantemyi-v-t ehnikе-peyp-art-master-klass-tatyanyi-sorokino y/#2614>

y/#2614



Таня Сорокина



Таня Сорокина

# МК по подсвечникам

<http://stranamasterov.ru/node/360966>



При создании картин автор этой техники использует не только жгутики, но и прием, который она назвала «Жатка»

<http://stranamasterov.ru/node/315194>





Белова Светлана



Flowers

© Страна Мастеров



Наталья Дрожанин



meribesi



div

© Страна Мастеров





Гана Мастеров

Olka



© Станислав Макаревич

Для декорирования предметов можно подбирать разную мелочевку: пуговицы, горох, бусины, декоративные элементы.



Можно использовать детали, вырезанные из  
плотного картона.

Если применяете фигурный дырокол,  
то детали можно склеить между  
собой для достижения  
необходимой толщины




Многие увлекаются вышиванием икон,  
считаю, что пейп-арт идеален для этого.



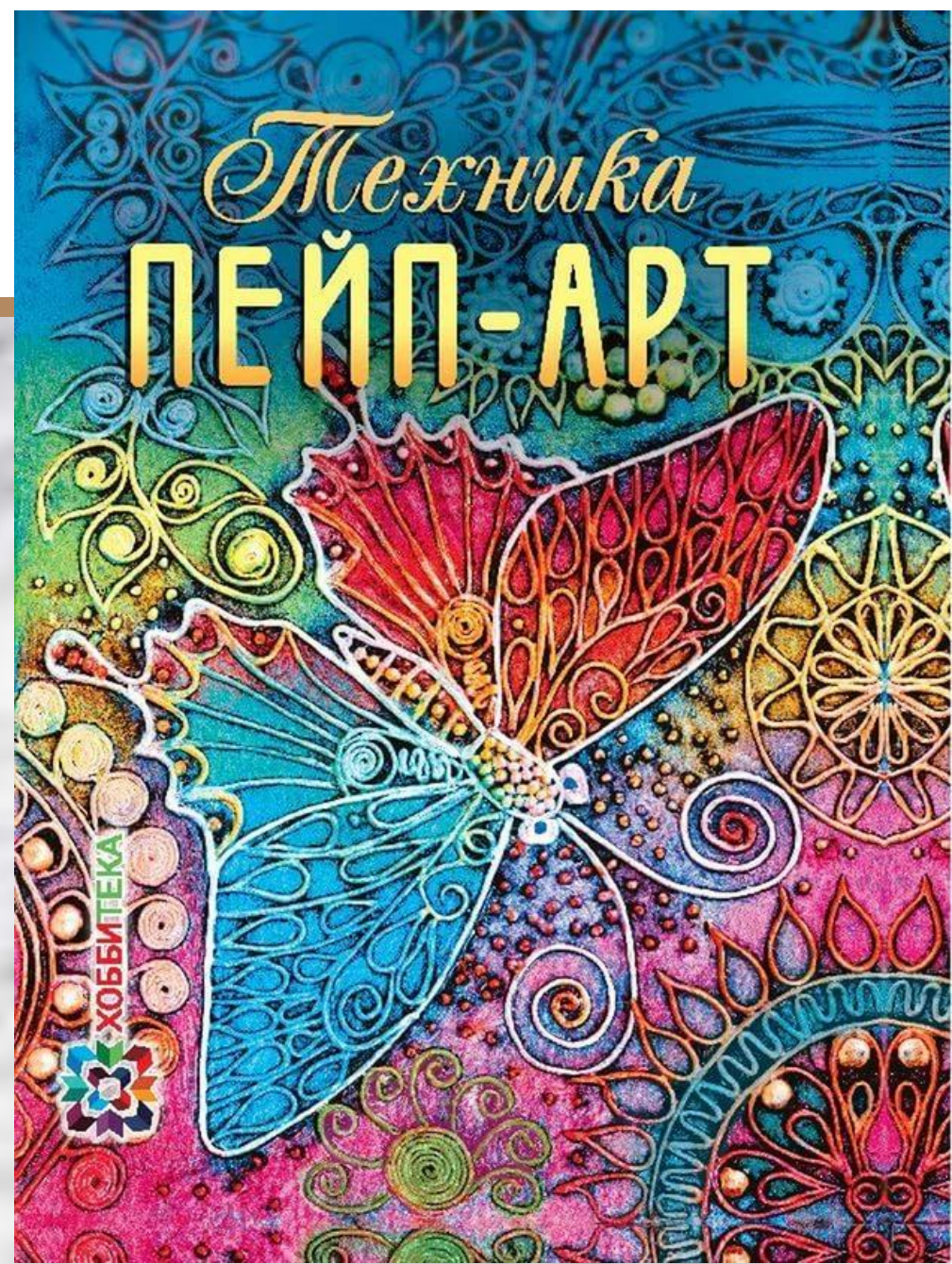
 **ХОББИ КЛУБ**



# Пейп-арт



# Техника ПЕЙП-АРТ



 **ХОББИТЕКА**

**Спасибо за внимание!**