

РАБОТА С МОДЕЛЬЮ









ДОВЕРИЕ



□ Фотограф — психолог.

3 типа взаимодействия:

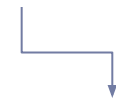
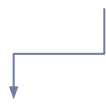
1. фотограф диктует, что делать
2. модель доминирует
3. фотограф и модель сотрудничают

Важные моменты:

- полюбите модель;
- комфортные условия;
- настроение.



Взгляд фотографа



Деловой

Социальный

Интимный



- Методики психологической настройки:

1. Оставить наедине с собой
2. Compliments
3. «Представьте себе...»
4. «Повторяй за мной»
5. Поток информации
6. Зеркало
7. Похвала
8. Музыка
9. Чай-кофе
10. Физические упражнения

Если возникло напряжение — возьмите тайм-аут.



Памятка:

1. Не начинать со сложных поз
2. Просите удерживать позу, пока вы не дадите команду сменить её
3. Интересуйтесь, удобно ли модели.
Зона комфорта
4. Показывайте позы, жесты на себе
5. Следите за:
 - осанкой;
 - руками-ногами;
 - взглядом, улыбкой;
 - дыхание.



• ПРАКТИЧЕСКОЕ ЗАДАНИЕ

Снять эмоциональный портрет.

Эмоции Чака Норриса			
			
Счастье	Грусть	Раздражение	Одиночество
			
Удивление	Скепсис	Ярость	Задумчивость
			
Стыд	Усталость	Сарказм	Возбуждение