

Государственное Бюджетное Профессиональное Образовательное  
Учреждение Города Москвы «Технологический колледж №34»

Учебная практика ПМ04

Тема индивидуального задания:

«Выбор и обоснование цвета и формы  
бровей в соответствии с формой лица и  
колористическими типами внешности»

ПРЕПОДАВАТЕЛЬ : КСЕНАФОНТОВА А.В.


РАБОТУ ВЫПОЛНИЛА: ГАВРИЛОВА АЛЕНА

СТУДЕНТКА ГРУППЫ 02-2ПЭ

2018Г

# Введение.

- ▶ Брови являются одной из самых важных частей нашего лица. Чтобы правильно подобрать брови любому человеку нужно знать некоторые правила при их коррекции, сейчас мы и ознакомимся с ними.



# Содержание:

- ▶ 1.Введение.
- ▶ 2.Выбор и обоснование цвета бровей в соответствии с колористическими типами внешности.
  - ▶ -Определение по цвету глаз
  - ▶ -Определение по цвету волос
  - ▶ -Определение по цвету кожи
- ▶ 3.Выбор и обоснование формы бровей в соответствии с формой лица.
  - ▶ -правильная форма под типы лица
- ▶ 4.Заключение
- ▶ 5.Источники.

# Выбор и обоснование цвета бровей в соответствии с колористическими типами внешности.

При определении цветового типа человека учитываются цвета природного пигмента волос, кожи и глаз. На основании этих параметров условно можно разделить всех людей на четыре цветовых типа, названных по временам года - Зима, Лето, Весна и Осень.



# Определение по цвету глаз.

Изначально мы должны определиться с цветом глаз, для правильного выбора тона краски для бровей.

## ЦВЕТ ГЛАЗ ЦВЕТОТИПА ОСЕНЬ



карий



ярко карий



медовый



голубой



серо-зеленый



зеленый

www.em-fashion.ru

## ЦВЕТ ГЛАЗ ЦВЕТОТИПА ЛЕТО



светло лазурный



голубой



серый



темно-серый



серо-зеленый



зеленый

www.em-fashion.ru

# Карие глаза.

- ▶ Основным тоном краски для бровей будут являться-шоколадные оттенки, черные оттенки, темно-коричневые оттенки.
- ▶ В основном в данном типе глаз рекомендуется смотреть на цвет волос.



# Зеленые глаза.

- ▶ В данном случае рекомендуется использовать краску с оттенками графит и коричневого цвета.



# Голубые глаза

- ▶ Самыми оптимальными оттенками краски будут: графит, светло-коричневый и серый.





# Серые глаза.

- ▶ Самым оптимальным вариантом для данного типа глаз является оттенок светло-коричневый.



# Определение по цвету ВОЛОС.

- ▶ Чтобы оттенок смотрелся не только эффектно, но и естественно, необходимо следовать если и не прямым рекомендациям, то основным советам. **Волосы тёплых тонов всегда комбинируются с «тёплыми» бровями, холодные оттенки подбирают аналогичным образом.** Необычные цвета, такие как розовый или зелёный, в свою очередь, могут создавать контраст или полностью совпадать с причёской.



# Брюнетки.

- ▶ Обладательницам локонов цвета ночи повезло тем, что у них точно не станут разбегаться глаза от обширного выбора всевозможных оттенков бровей. Ведь их большое преимущество, которое для кого-то может быть существенным недостатком, состоит в том, что комбинировать чёрный желательнее только с ним же.



# Русые.

- ▶ **Натуральный русый сочетается практически с любым оттенком коричневого, в том числе с рыжим или золотистым отливом. Последний особенно хорош практически в любых случаях — он считается базовым тоном. Если же волосы имеют свойство переливаться на солнце, то можно выгодно оттенить брови каштановой краской.**



# Рыжие.

- ▶ При выборе правильного цвета важно учитывать насыщенность. **Огненным волосам больше идут мягкие терракотовые, золотисто-коричневые и каштановые оттенки.**



# Шатенки

- ▶ Выбирая цвет, руководствоваться необходимо в первую очередь индивидуальными особенностями и предпочтениями. **В итоге брови могут отличаться на 1–2 тона или совпадать.** И конечно же, важен основной цвет волос: прохладные комбинируются с более серыми оттенками, тёплые — коричневыми, наподобие тёмного каштана и терракоты.



# БЛОНДИНКИ

- ▶ Чтобы верно подобрать нужный оттенок бровей, достаточно всего лишь обратить внимание на цвет корней волос. От него и стоит отталкиваться, выбирая похожий, но слегка темнее. Для перекрасившихся в блонд актуален другой совет: цвет для бровей берётся на тон светлее и, желательно, в коричнево-бежевой гамме.



# Определение по цвету кожи.

- ▶ Нормальный цвет  
кожи-молочная  
гамма.





# Определение по цвету кожи.

- ▶ Смуглая кожа-коричневые оттенки.



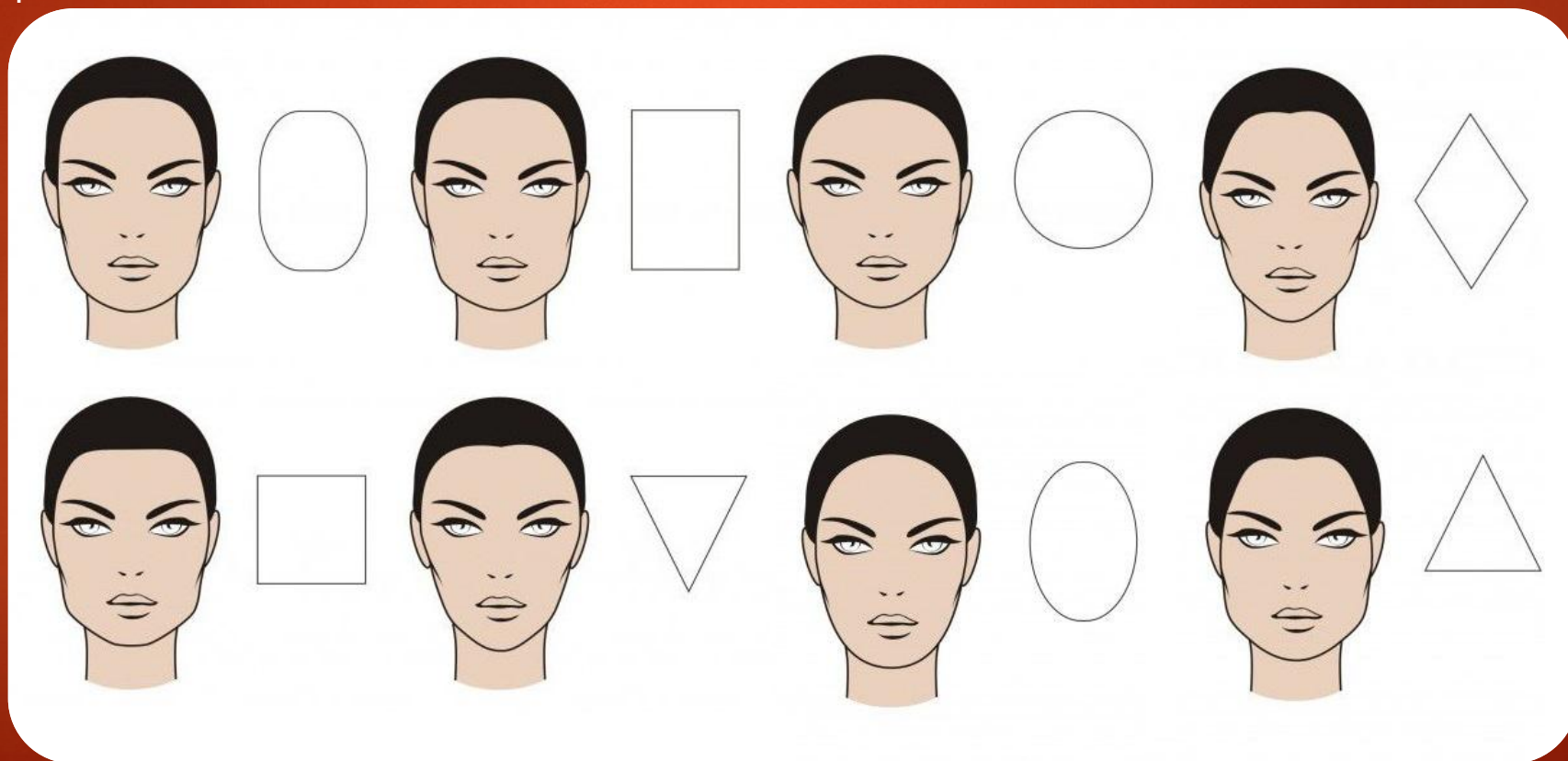
# Определение по цвету кожи.

- ▶ Бледная кожа-теплые коричневые тона.

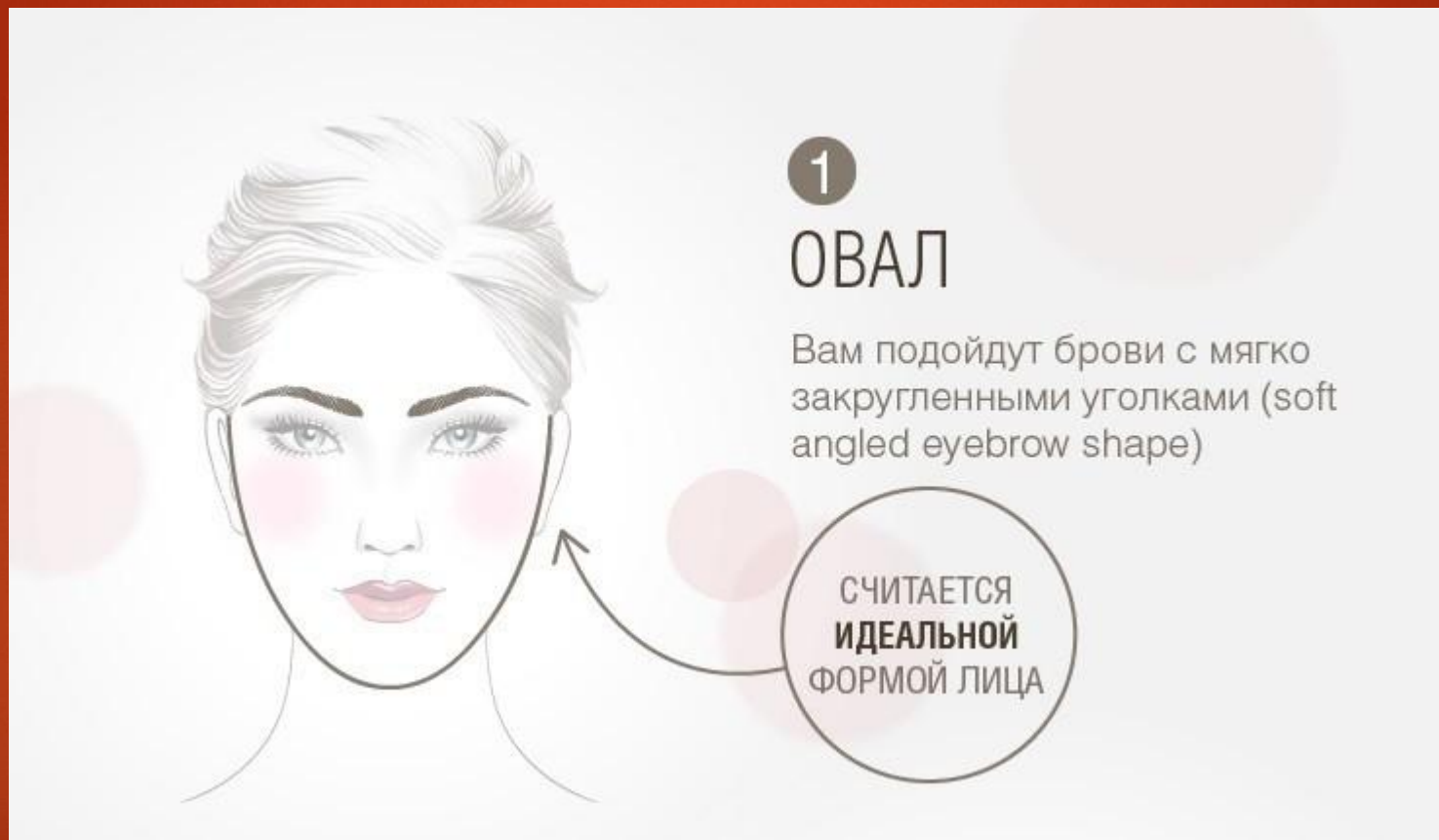


# Выбор и обоснование бровей в соответствии с формой лица.

- ▶ Для правильного формирования бровей нужно определить форму лица, учитывая все ее нюансы. Если сделать не правильную форму бровей можно испортить всё лицо.



# Правильная форма под типы лица.



# Правильная форма под типы лица.

2

КРУГ

Избегайте тонко изогнутых  
линий, поскольку это придаст  
вашему лицу излишнюю  
округлость

ЖЕЛАТЕЛЬНО  
ИМЕТЬ БРОВИ  
В ФОРМЕ  
ВЫСОКОЙ АРКИ



# Правильная форма под типы лица.



# Правильная форма под типы лица.

4

## УДЛИНЕННОЕ

Горизонтальная линия  
сечения сделает лицо  
визуально короче

РЕКОМЕНДУЮТСЯ  
ПРЯМЫЕ БРОВИ



# Правильная форма под типы лица.





# Правильная форма под типы лица.

6

## БРИЛЛИАНТ

Выигрышно будет смотреться изогнутая форма бровей, которая смягчит резкие черты такого типа лица и зрительно сузит наиболее выступающую и широкую часть лица — скулы и височную область

**НУЖНО  
СМЯГЧИТЬ  
РЕЗКИЕ ЧЕРТЫ  
ТАКОГО  
ТИПА ЛИЦА**



# Заключение.

- ▶ В заключение хочу сказать что каждый из перечисленных мной нюансов очень важен для красивых ,а главное правильных бровей.



# ИСТОЧНИКИ.

Учебник. Практическое пособие для косметолога эстетиста : 1 часть. Новикова Л.В-М. 2011 Г

<https://sovjen.ru/forma-brovey-i-korrekcija>

<https://yandex.ru/images/search?p=3&text=>