

Научно-исследовательская работа на тему: "Вышивка крестом в современной культуре".

ВЫПОЛНИЛА:

УЧЕНИЦА 7А КЛАССА  
БАРЫШЕВА АНАСТАСИЯ

РУКОВОДИТЕЛИ:

ПИСКУНОВА ВАЛЕНТИНА НИКОЛАЕВНА  
ДЕГТЯРЁВА ТАТЬЯНА ИВАНОВНА

Новосибирск  
2016

**Цель: Научиться вышиванию крестом и сделать подарок маме**



**Эта тема является актуальной, так как это одно из самых популярных видов рукоделия.**

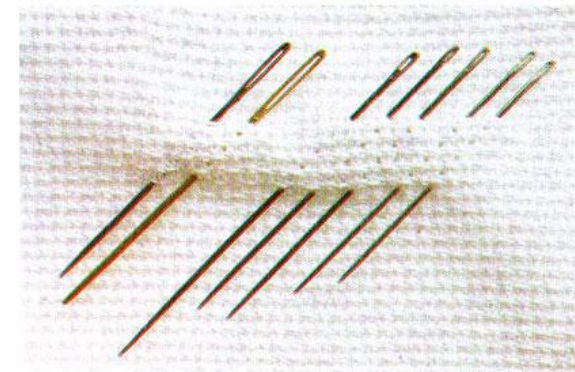
# Задачи исследования:

- ▶ Прочитать книги, справочники, журналы, в которых рассказывается о вышивании крестиком.
- ▶ Изучить историю развития вышивки крестом.
- ▶ Исследовать и освоить технологии вышивки крестом.
- ▶ Сделать выводы, подвести итоги исследования.

# История развития вышивки.



# МАТЕРИАЛЫ И ПРИСПОСОБЛЕНИЯ



## ▶ Техника вышивания.

- ▶ 1. Подготовка к работе Определить схему рисунка, которую будем вышивать.
- ▶ 2. Определяем размер рисунка. Считаем количество клеточек по горизонтали и вертикали.
- ▶ 3. Обрабатываем края канвы. Обшить ниткой или использовать флизелин.
- ▶ 4. Определяем на канве центр. Сгибаем ткань пополам по вертикали, затем по горизонтали и отмечаем центр. .
- ▶ 5. Выбираем пяльцы. Подбираем по размеру рисунка. На маленький круг кладём канву и сверху прижимаем большим кругом.
- ▶ 6. Крепим нитку. Из мотка «Мулине» отделяем нить в 2- 3 сложения. Узелок не делаем.
- ▶ 7. Вышиваем по схеме. Квадратик на схеме соответствует квадратику на ткани.
- ▶ Все крестики должны быть ровными и аккуратными.
- ▶ 8. Обработка изделия. Стирка изделия. Глаженье вышивки.

▶

# Правила безопасности при вышивании:

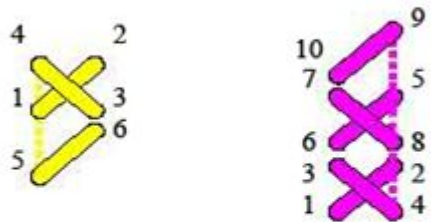
- ▶ Кому-то может показаться нелепым разговор о безопасности при вышивании, но предельное внимание в любой работе с колющими предметами ещё никому не помешало. При работе с иглами, ножницами и булавками вы должны соблюдать определённые правила.

# Техника вышивания

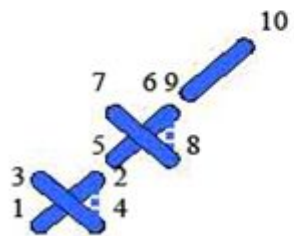
Простой крестик



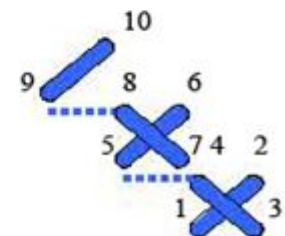
Движение влево



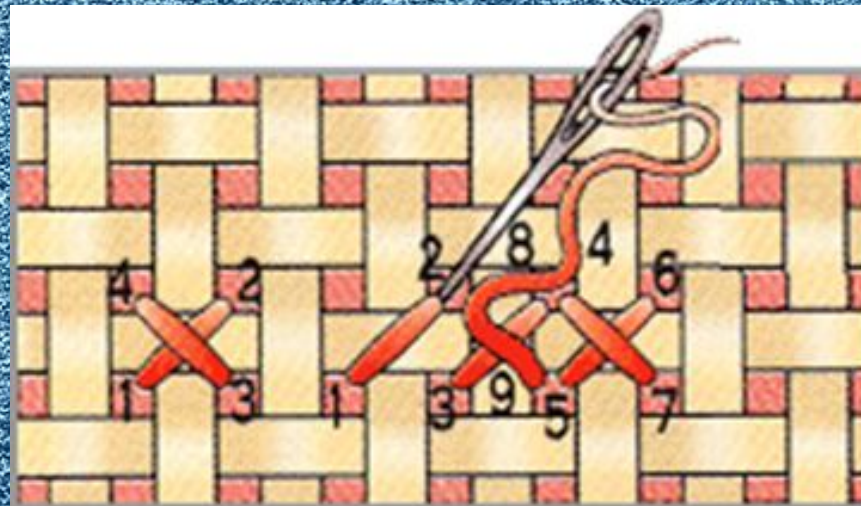
Переход вниз



Переход вверх



Движение по диагонали вверх





# Заключение

- ▶ Вышивка крестом является очень популярным подарком и научиться вышиванию крестом достаточно просто. Материалы и приспособления для данного рукоделия стоят недорого, а значит все смогут их себе позволить.

Спасибо за внимание!

