The background features a soft-focus image of green leaves at the top and water ripples in shades of green and blue at the bottom. The text is centered in the middle of the image.

А. Плещеев
«Сельская песенка»,
А. Майков
«Ласточка примчалась...»,
«Весна»



Николай Сладков

Воробьишкина
весна



Центральная
библиотека
г. Челябинск
www.CeD

Русские сказки о природе

Николай
Сладков



КАК МЫ
ВСТРЕЧАЛИ
ВЕСНУ



ДЛЯ САМЫХ-САМЫХ МАЛЕНЬКИХ



– Прочтите чистоговорку:

Та-та-та – у нас дома ...

Ты-ты-ты – сметану съели всю ...

Ти-ти-ти – съели кашу всю ...

Тё-тё-тё – отложили мы ...

То-то-то – стали мы играть в...

Ать-ать-ать – мы идем ...

Ат-ат-ат – берем с собой ...

– Прочтите целыми словами:

кар — тошка
тонка
ета
туз

кар — тина
низ
амель
апуз





– Объясните значение слов:

сени – *приходя в избе*

краше – *красивее*

милей – *больше всего нравится*

– Прочтите слова, сначала по слогам,
а затем целыми словами:

прим-ча-лась – *примчалась*

хмурь-ся – *хмурься*

СЕНИ

помещение между жилой частью дома и крыльцом в деревенских избах.






Гнездо деревенской ласточки

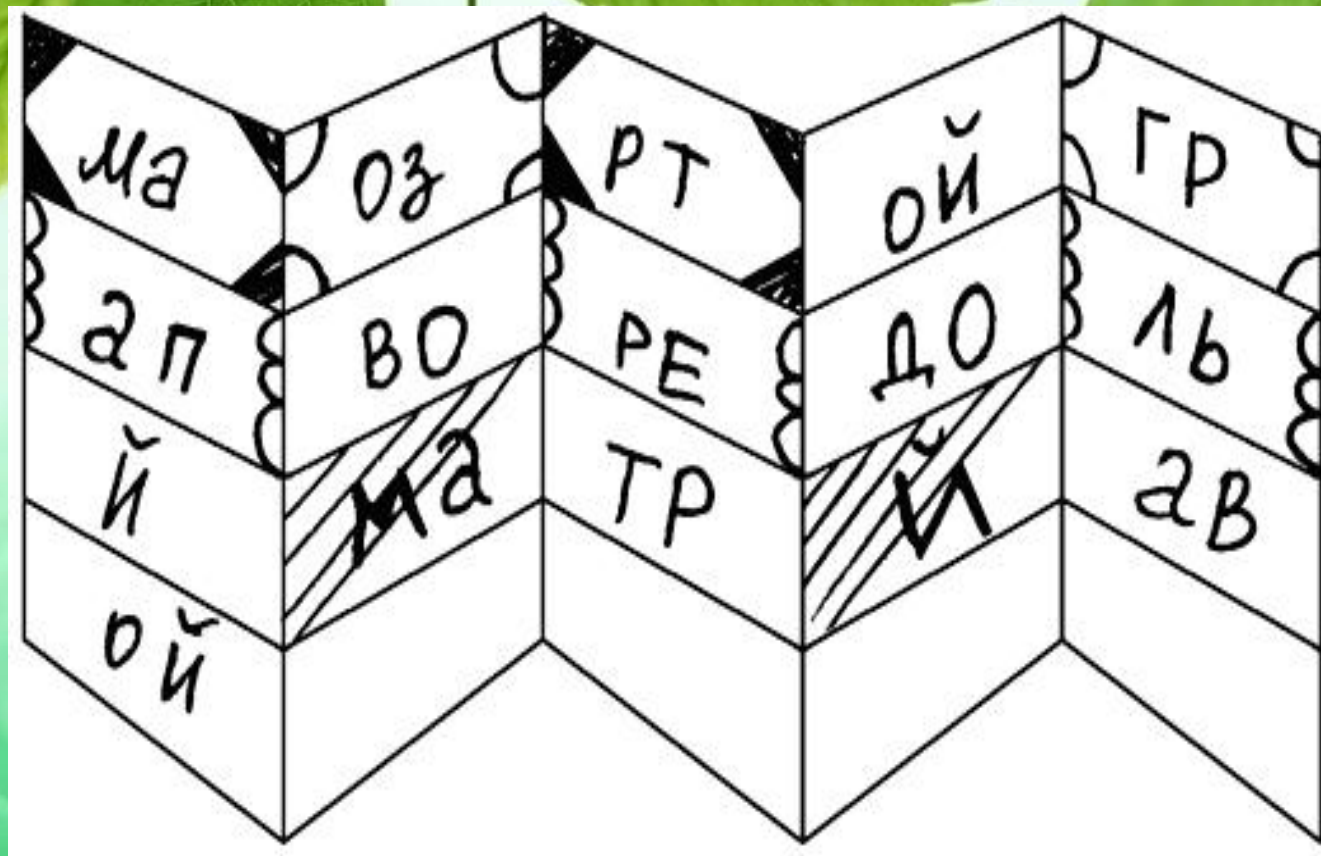


Гнездо городской ласточки



Ласточка под кровлю – к счастью.
Одна ласточка весны не делает.





Мини-тест

1. Автор стихотворений «Весна», «Сельская песенка»

А.Барто, А.Плещеев, Ф.Тютчев

2. Время года, которое описывает поэт А.Плещеев

Весна, зима, осень

3. Название птиц из стихотворения «Весна»

Ласточки, воробьи, соловьи

4. Что является источником творческого вдохновения А.Н.Плещеева?

Природа, солнце, птицы






Итог урока.

- Как называется третий раздел учебника?
- Стихотворения каких авторов вы прочитали?
- Какое стихотворение понравилось больше? Почему?
- Прочтите пословицу и объясните ее значение:

Весна да осень – на дню погод восемь.

The background of the slide features a soft-focus image of vibrant green leaves at the top, with a light green background below showing concentric ripples, suggesting water. The text is centered in a bold, black, sans-serif font.

**Домашнее задание:
стр.65-66, наизусть по
выбору, подготовить
иллюстрацию к любому из
стихотворений..**