


Урок литературного чтения







ОК-ОК-ОК – падает снежок.

ИП-ИП-ИП – слышу снега скрип.

РЕ-РЕ-РЕ – горы в снежном
серебре.

Тест

1. Где лежала шляпа?

⦿ А) на столе;

⦿ Б) на комодe;

⦿ В) на полке.

⦿ 2. Шляпа упала, потому что:

А) уцепился кот;

Б) дунул ветер;

В) задела ребята.

3. Куда ребята убежали из комнаты?

А) в коридор;

Б) на кухню;

В) на балкон.

4. Какой был хвост у Васьки?

А) серый;

Б) белый;

В) черный.

5. Кто первым раскрыл секрет живой шляпы?

А) Володя и Вадик;

Б) Володя;

В) Вадик.


С неба падают снежинки,
Как на сказочной картинке.
Будем их ловить руками
И покажем дома маме.
А вокруг лежат сугробы,
Снегом замело дороги.
Не завязнуть в поле чтобы,
Поднимаем выше ноги.
Вон лисица в поле скачет,
Словно мягкий рыжий мячик.
Ну а мы идём, идём
И к себе приходим в дом



Аг*ия Барт*
Чуков*кий К*рней
Михалко* Сергей

Носов

Николай
Николаевич
Носов



ШКОЛЬНАЯ



БИБЛИОТЕКА



Николай Носов

МИШКИНА КАША

ПРОИЗВЕДЕНИЯ ПЕЧАТАЮТСЯ БЕЗ СОБРАШЕНИЯ

Н. НОСОВ



УСИВАЯ ШЛЯПА

ШКОЛЬНАЯ



БИБЛИОТЕКА





Николай Носов

ФАНТАЗЁРЫ


ПРОИЗВЕДЕНИЯ ПЕЧАТАЮТСЯ БЕЗ СОКРАЩЕНИЙ





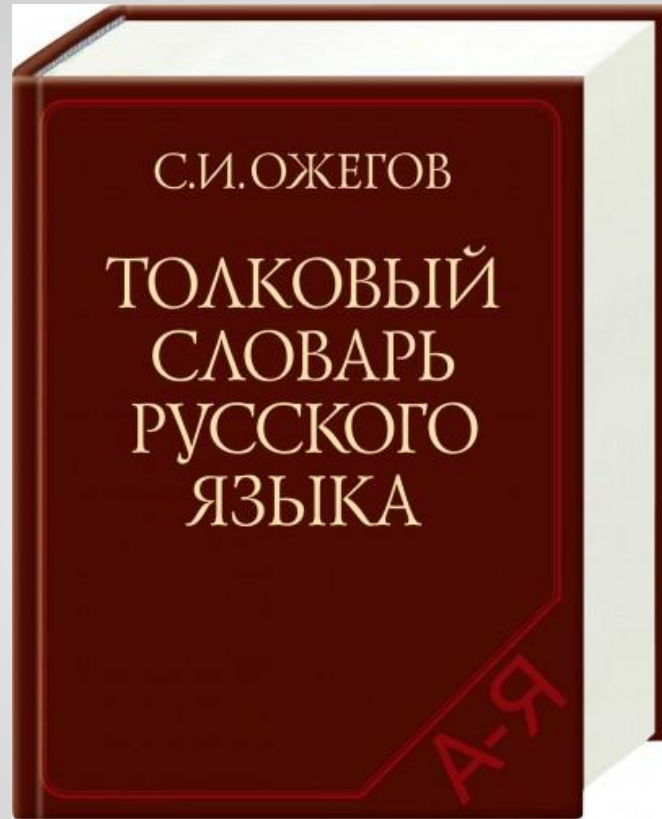
АН КЕГОР





Н. НОСОВ

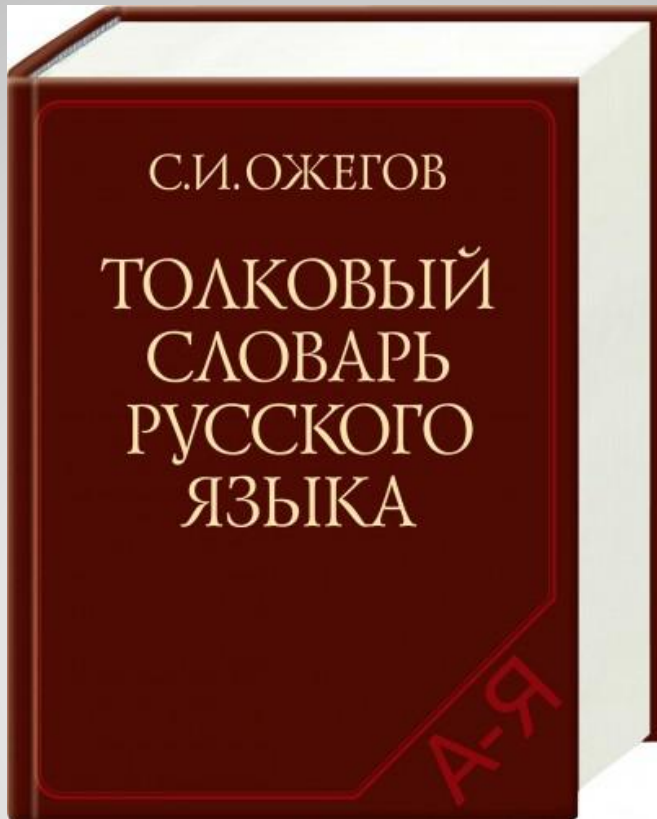
На горке



С.И. ОЖЕГОВ

ТОЛКОВЫЙ
СЛОВАРЬ
РУССКОГО
ЯЗЫКА

А-Я



***«Горка – это возвышенность,
поднимающаяся над окружающей
местностью. »***




The logo for 'Vzletim' is located in the bottom right corner. It consists of the word 'Vzletim' in a bold, blue, sans-serif font. Above the letter 'z' is a stylized orange graphic element resembling a vertical bar with a small triangle at the top.







Николай Носов
НА ГОРКЕ





**Дворницкая - помещение для
дворника, который поддерживает
чистоту и порядок на улице**

**1. Поспешишь – людей
насмешишь.**

**2. Семь раз отмерь, а один
раз отрежь.**

**3. Умел ошибиться, умеешь и
поправиться.**

1. Развеселить читателя.
2. Подшутить над кем-нибудь.
3. Помочь увидеть поступки, поразмышлять над ними.
4. Разбудить фантазию.
5. Помочь читателю отличить правильный поступок от неправильного.

Домашнее задание:
с.60-63, выразительно
читать





Молодцы!
Спасибо за урок