

*Урок-проект по
литературе в 5-м классе
«Волшебные сказки»*

*Выполнила
учитель русского языка
и литературы
МОУ Бирючевской ОШ
Терёхина О.А.*





*Сестрица
Аленушка и братец
Иванушка*





Баба-Яга



*Василиса
Прекрасная*




Серый Волк



В
о
л
к



Гуси-лебеди



Кощей Бессмертный





Тема урока:

«Волшебные сказки».

Цель урока:

создание волшебной сказки.




*Сказка- занимательный
рассказ о необыкновенных,
часто фантастических
событиях и приключениях.*



Жанры народных сказок


Сказки о животных

«Лиса и волк»
«Лиса и журавль»
«Теремок»



Бытовые сказки

«Кашица из топора»
«Женщина-спорищица»



Волшебные Сказки

«Царевна-лягушка»
«Сивка-бурка»



Присказка - ритмически организованная прибаутка, предшествующая зачину в сказках. Заканчивается она часто словами: «Это не сказка, а присказка, сказка будет впереди».



Зачин – начало сказки, рассказывает о том, где происходило действие, когда и какие герои будут в сказке, например: «Жили-были старик да старуха....», «В некотором царстве, в некотором государстве...»

Концовка – это последние слова сказки, завершение, рассказ о том, чем закончилась история, рассказанная сказителем, но ещё чаще и обращение к слушателю («а кто слушал, молодец») или рассказ сказочника о самом себе: «И я там был, мёд-пиво пил, по усам текло, а в рот не попало».



Словарные слова



Лапти
– крестьянская,
плетённая из
лыка, бересты
или верёвок,
обувь.



Гусли – музыкальный
инструмент.




Терем – жилое
помещение в верхней
части хором или дом в
виде башни в Древней
Руси.





Особенности волшебной сказки:

- *наличие чуда;*
 - *столкновение с волшебной силой;*
 - *волшебные персонажи или предметы;*
 - *описание.*
- 



Спасибо за внимание!

