





**Сетевые проекты
на уроках
литературы**

Задача современной ШКОЛЫ



создание необходимых и
полноценных условий для
личностного развития каждого
ребенка, способного творчески
мыслить и находить
нестандартные решения,
готового к жизни в
высокотехнологичном,





Портрет выпускника современной школы

1. Любознательный,
интересующийся,
активно познающий
мир

2. Умеющий учиться,
способный к
организации
собственной
деятельности

3. Готовый
самостоятельно
действовать и
отвечать за свои
поступки



Качества, которые
формируются в процессе
обучения в
общеобразовательной школе,
определённые ФГОС.

4. Уважающий и
принимающий ценности
семьи и общества,
историю и культуру
каждого народа

5. Доброжелательный,
умеющий слышать и
слушать партнёра,
уважающий своё и
чужое мнение

6. Имеющий
представление об
основах здорового и
безопасного образа
жизни





Инновационный метод обучения

проект с точки зрения учащегося:

это возможность делать что-то интересное самостоятельно, в группе или самому, максимально используя свои возможности;

Инновационный метод обучения



проект с точки зрения учителя:

это дидактическое средство, позволяющее обучать проектированию, т.е. целенаправленной деятельности по нахождению способа решения проблемы путём решения задач, вытекающих из этой проблемы при рассмотрении её в определенной ситуации





Что такое «сетевой проект»?

Мы говорим «сетевой», подразумеваем – «телекоммуникационный».

Под сетевым проектом договоримся понимать такую организацию проектной деятельности, которая подразумевает удаленное взаимодействие детей из разных уголков страны, объединенных общей темой, целью, формами работы, методами исследования.

Поколение NEXT





Выполнение заданий проекта помогает формированию следующих качеств, необходимых человеку XXI века:


- коммуникативные умения,
- творчество и любознательность,
- умение работать с информацией и медиасредствами,
- межличностное взаимодействие и сотрудничество и другие!

«Из прошлого в будущее...»

<https://sites.google.com/site/bolubaslbibovtmu/home>

Учебный сетевой проект «Из прошлого в будущее...»

Поиск по сайту



Анонс проекта | Новости проекта | Таблица "Шаги к успеху" | Продукты проекта | Авторы | Благодарности | Экспертиза | Анализ проведения проекта

Визитка проекта
План проведения проекта
Символика проекта
Регистрация
Подготовительный этап 27.11 - 29.11

Этапы проекта

- "В глухом краю, в Кузнецке" (30.11 - 04.12)
- "Я знаю - город будет..." (05.12 - 10.12)
- "Будущее рядом..." (11.12 - 15.12)

Заключительный этап (16.12 - 20.12)


План оценивания
Семья в проекте
Сервисы и "обучалки"
Пример работы команды
История успеха
Итоги проекта
Проверка подлинности сертификатов
Карта сайта

Диплом образовательного учреждения
и центра дополнительного образования
г. Новокузнецка

ИТК МАОУ ДПО ИПК

Партнерство
«Обучение для будущего»

intel





Анонс проекта

Дорогие ребята, учителя и родители!

«Народ, не знающий своего прошлого, не имеет будущего»
Михаил Ломоносов

В большой стране у каждого человека есть свой маленький уголок - город, улица, дом, где он родился.

Это его маленькая, малая Родина. Наш город Новокузнецк. А вы знаете, сколько лет исполнится нашему городу?



Правильно, 400 лет!!!

Как вы думаете, это много или мало?

Да, вы правы, это очень много.


А вы любите свой город?

Давайте же вспомним, за что мы так любим Новокузнецк.

**Мы предлагаем вам принять участие в сетевом учебном проекте "Из прошлого в будущее..." ,
стать исследователями литературной жизни города Новокузнецка.**

Конечно, тайны литературной жизни города раскрываются не каждому. Для этого нужно обладать определенными качествами. Но думаем, с этим у каждого из вас все в порядке!





Информация об авторе проекта	
ФИО	Бовт Марина Юрьевна, учитель русского языка и литературы Болюбаш Любомила Богдановна, учитель русского языка и литературы
Город, область	г. Новокузнецк, Кемеровская область
Номер или название школы	МАОУ "Средняя общеобразовательная школа № 110"
Информация о проекте	
Название проекта	<i>"Из прошлого в будущее..."</i>
Девиз, слоган, цитата	«Народ, не знающий своего прошлого, не имеет будущего» Михаил Ломоносов
Краткая аннотация	<p>В преддверии большого юбилея Новокузнецка особенно актуальным становится исследование истории нашего города, его культурной жизни. Важно, чтобы каждый ребенок получил возможность как можно больше узнать о своей малой родине, ее истории, культуре, людях. Знакомство со славной историей и культурой Новокузнецка будет способствовать формированию у детей гражданского самосознания, гордости за свою малую родину и в целом за Россию, а также способствовать нравственному развитию ребенка.</p> <p><i>Проблема:</i> дети мало знакомы с культурным наследием родного города. Очень мало внимания этому уделяется и в школе, и дома.</p> <p><i>Цель:</i> формирование у детей гражданского самосознания, гордости за свою малую родину и в целом за Россию, а также нравственное развитие ребенка.</p> <p><i>Задачи:</i></p> <ol style="list-style-type: none"> 1. Расширение представлений о литературном наследии города. 2. Развитие творческих способностей детей. 3. Обогащение словарного запаса школьников, развитие связной письменной речи. 4. Воспитание патриотизма.
Предметная область	<i>Литература, 6-7 класс</i>
Межпредметные связи	История, информатика
Возраст участников	12-13 лет
Приблизительная продолжительность проекта	4-5 недель

Подготовительный этап!




Прежде чем мы начнем путешествие по литературной истории нашего города, координаторам команд нужно выполнить несколько заданий. Итак, начнем!!!

Задания для координаторов команд!

1. Общение с родителями.

- Познакомьте родителей с анонсом проекта.
- Раздайте буклет для родителей, раскрывающий учебные и воспитательные цели



Страница 1

Зачем школьникам проектный метод обучения?

Основные методы проекта, а именно:

- развитие самостоятельности навыков учащихся,
- умение самостоятельно конструировать свои знания,
- умение ориентироваться в информационном пространстве,
- развитие критического мышления.

Метод проекта, легкая и интересная форма работы:

- индивидуальная деятельность учащихся – индивидуальность, активность, творчество,
- развитие навыков проблемного,
- стимулирование знаний, умений на реальных объектах жизни, техники, искусства, творческого общения.

ИАОУ "Средняя общеобразовательная школа № 118"

Авторы проекта:
Богат Вероника Юрьевна,
Белобородова Любовь Владимировна

Электронная почта:
rod@118su@mail.ru
rod@7577gymn.com

БУКЛЕТ ДЛЯ РОДИТЕЛЕЙ

Из прошлого в будущее...

«Миром, из которого мы пришли, мы хотим будущего Жидан, Мессины»

Страница 2

О проекте «Из прошлого в будущее...»

ЧТО БУДУТ ДЕЛАТЬ ДЕТИ:

- Прочтут и обсудят важные литературные книги города
- Создадут Wiki-газету, QR-карты, буклеты-памятки и многое другое
- Познакомятся с сериалом Выб 2.0
- Будут учиться работать в команде

ПЛАНИРУЕМЫЕ РЕЗУЛЬТАТЫ ПРОЕКТА

По окончании проекта дети смогут ответить на вопросы:

1. Как изменились условия и условия окружающей среды?
2. Как изменились условия жизни в городе сегодня?
3. Как сохранение литературы способствует культурной жизни Новосибирца?

Итоговые продукты будут созданы в виде:

- Wiki-газеты
- QR-карты
- буклета-памятки
- буклета-памятки
- буклета-памятки
- буклета-памятки
- буклета-памятки
- буклета-памятки
- буклета-памятки

КАК ПОМОЧЬ РЕБЕНКУ?

Для успешной реализации проекта нужно:

- Внимательно читать и обсуждать с ребенком книги, которые он читает.
- Помогать ребенку в поиске информации в сети Интернет, вести параллельно с другим участником проекта в форуме, размещать результаты своего исследования и работы в интернете.
- Внимательно и позитивно относиться к проекту, потому что работа для развития ребенка.
- Конструктивно решать вопросы и задачи, потому что Ваш ребенок будет нуждаться в дополнительном авторском времени, доступе и ресурсам своего учебного сообщества через Интернет, и времени, чтобы работать в группе.

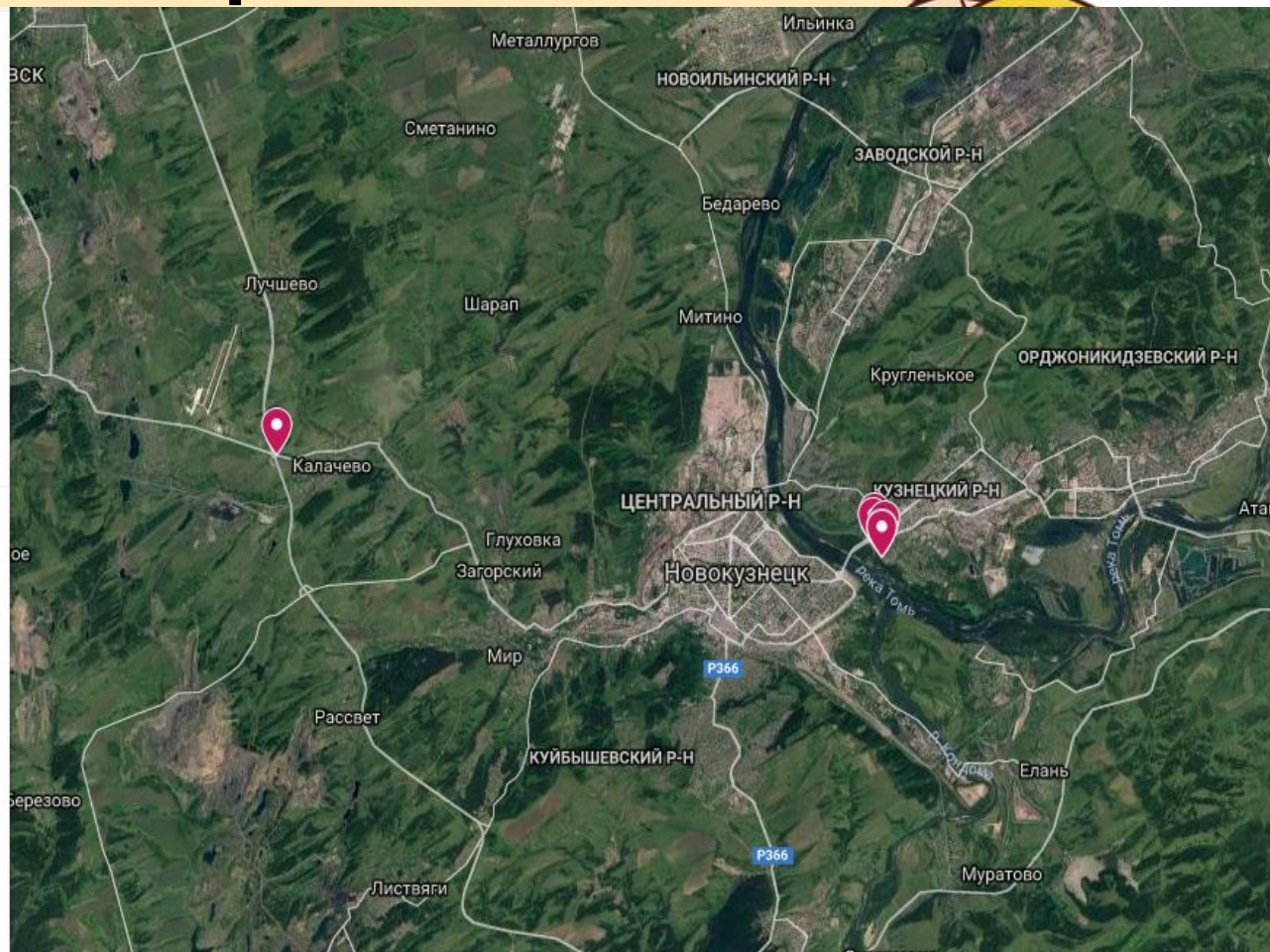
Помогите, но не давайте задание за своего ребенка!!!

"В глухом краю, в Кузнецке"



7 интересных мест, связанных с име...

- Одигитриевская церковь.
- Улица Достоевского
- Дом Вагина
- Дом портного М.Д. Дмитриева.
- Литературно-мемориальный музей Ф. М...
- Бюст Ф. М. Достоевского
- Верстовой столб в память о пребывани...



«Я знаю-город будет...»



Команда «Дети - цветы жизни!»



Проспект Курако, 1985 г.



Проспект Metallургов, 1979 г.
Кинотеатр Коммунар.



Улица Ленина, 1967 г.



Проспект Курако, 2015 г.






Проспект Metallургов, 2015 г.
Кинотеатр Коммунар.



Улица Ленина, 2015 г.

«Будущее рядом...»



Сборник творческих работ «Культурный облик Новокузнецка»

Заключительный этап



С днем рождения, любимый Новокузнецк!

Участники сетевого проекта "Из прошлого в будущее..."

Учебный сетевой проект "Из прошлого в будущее..."



команда "Чародеи"

Желаем городу безопасных дорог и здоровых детей!



Новокузнецк, с днем рожде...
Uploaded by Лилия Гранкина ...
youtube

Команда "Счастливычки"

Любимый город!
Поздравляем тебя с днем рождения!
Оставайся таким же красивым, ярким, любимым! Ты навсегда в наших сердцах!!!



Поздравление Новокузнецк...
Uploaded by Татьяна Кузнецо...
youtube

Команда Чебурашка.

Моя планета

Живи, мой город,
расти и расцветай,
и накануне
четырёхсотлетия
хотим тебе сегодня
пожелать,
живи в веках,
живи еще столетья!

Команда "Горожане"

Поздравляем с Юбилеем, любимый город! Пусть его славная история с каждым годом пополняется новыми фактами ярких успехов и достижений, а с каждым залпом праздничного

Шаги к успеху



Учебный сетевой проект "Из прошлого в будущее..."



Подготовительный этап

№	Название команды	Руководитель ФИО	Адрес почты Google	Папка к
1	StarsКуз	Косицина Юлия Владимировна	gutfriend79@gmail.com	Папка команды
2	Смешарики	Подъяпольская Елена Ивановна, Гейко Татьяна Анатольевна	elenapodyapolskaya@gmail.com	Папка "Смешар
3	Чародеи	Гранкина Лилия Николаевна, Брыксина Людмила Валерьевна	liliyagralkina0604@gmail.com	папка команды
4	Родничок	Шорохова Анна Викторовна	shorohovanna@gmail.com	папка команды
5	Звёздочки	Подъяпольская Елена Ивановна, Гуляева Лариса Николаевна	elenapodyapolskaya@gmail.com	папка
6	Adventure Time	Харисова Ризид Хафизовна, Исакаева Зоя Петровна	dashavvolegova@gmail.com	Папка "Adventu
7	Счастливики	Кузнецова Татьяна Леонидовна, Закирова Татьяна Юрьевна	dr060679@gmail.com	папка команды
8	Сибирские медведи	Нелюбин Александр Игоревич, Анчутина Юлия Александровна	alexinfsh14@gmail.com	Папка команды



Комитет образования и науки администрации г. Новокузнецка

МАОУ ДПО «Институт повышения квалификации»

intel

Учебный сетевой проект «Из прошлого в будущее...»

СЕРТИФИКАТ

Автор проекта:
Тьютор проекта:

Список награжденных смотрите на сайте проекта



Успех деятельности лежит:

- В положительной мотивации всех участников процесса;
- В решении задач стоящих перед каждой личностью в отдельности и перед группой в целом;
- В развитии коммуникативных навыков, в возможности увидеть конечный продукт деятельности.



**ПРИГЛАШАЕМ
ВАС
ПОУЧАСТВОВАТЬ
В НАШЕМ**