

# Презентация наглядного и дидактического материала.

- Подготовила: учитель Рубежанской ООШ Евмененко Жанна Михайловна.
- Урок литературного чтения, 2 класс.
- Тема урока: «Рассказ Н. Н. Носова «На горке»».

# Домашнее задание.

- Выразительное чтение по ролям.
- Подробный пересказ по плану.
- Нарисовать рисунки и подписать их.
- Нарисовать детскую книжку с картинками.
- Подобрать пословицы.

# Произносим чистоговорку.

- Та-та-та - в нашем классе чистота.
- Ту-ту-ту- наводим сами чистоту.
- Ты-ты-ты – нами политы цветы.
- Ят-ят-ят – парты ровненько стоят.
- Ют-ют-ют – очень любим мы уют.



ку

Про Зайку



Верёвочка



Вовка – добрая душа



В школу.

Н

Г

Э

а

а

р

р

о

Э

с

ц

в

ц

р

Г

Н

О

С

В



# Николай Николаевич Носов 1908 – 1976.



Родился Николай Носов

23 ноября 1908 года

На Украине в маленьком посёлке Ирпень. Потом семья переехала в Киев.



Родился Николай Носов

23 ноября 1908 года

На Украине в маленьком посёлке Ирпень. Потом семья переехала в Киев.





Отец писателя  
Николай Петрович



Мать писателя  
Варвара Петровна



Николай Носов. 1911г.



Николай Носов с братом Петром.

**В школьные годы мечтал стать музыкантом (кем-то вроде Паганини по меньшей мере), потом забросил скрипку, увлёкся химией и вполне серьёзно готовился к поступлению на химический факультет Политехнического института; перед самым поступлением передумал и вместо Политехнического поступил в Художественный... Окончил же Институт кинематографии, потом работал в кино, потом стал детским писателем». Так о своих «мечтаниях» он напишет в автобиографии.**

# Как я стал детским писателем?



- ★ « Детским писателем я стал потому, что когда я вырос,
- ★ мне вообще захотелось стать писателем.
- ★ А стать писателем мне захотелось потому,
- ★ что у меня была интересная жизнь,
- ★ и у меня было о чем порассказать людям. »



# Самый первый рассказ.



- Как и многие знаменитые писатели Николай Носов писал рассказы и сказки просто так - для своего маленького сынишки. А потом один рассказ, он назывался «Затейники», отнёс в журнал «Мурзилка». Рассказ напечатали. Было это в 1938 году.


## Эти книги написал Николай Носов



Тук-тук-тук» (1945)  
«Ступеньки», «Веселые рассказы» (1947)  
«Веселая семейка» (1949)  
«Дневник Коли Синицына» (1950)  
«Витя Малеев в школе и дома» (1950) Книга получила Государственную премию СССР




# Эти книги написал Николай Носов



- «Приключения Незнайки и его друзей» (1953)
- «Незнайка в Солнечном городе» (1958)
- «Незнайка на Луне» (1964) За трилогию о Незнайке Носов получил премию им. Н.К.Крупской
- «Приключения Толи Кляквина» (1961)
- «Повесть о моем друге Игоре» (1971)
- «Тайна на дне колодца» (1977)



# Мир кино



## Фильмы по книгам Носова:

Два друга. По повести «Витя Малеев в школе и дома», 1955.

Дружок. По рассказам «Дружок» и «Мишкина каша», 1958.

Живая радуга, 1982.


Незнайка с нашего двора, 1984.

Приключения Толи Клюквина, 1964.

Топинамбуры, 1987.

Фантазеры, 1965.

# Мир кино



## Мультфильмы

Бобик в гостях у Барбоса, 1977.

Винтик и Шпунтик – веселые мастера, 1961.

Незнайка в Солнечном городе. В 10 сериях, 1976-77.


Незнайка учится, 1961.

Фунтик и огурцы, 1961.

Незнайка на Луне, 1999.



# Выставка книг.








В 1943 Николай Носов был награждён орденом Красной звезды за фильмы о Красной Армии.

В 1952 году получил Государственную премию за повесть «Витя Малеев в школе и дома».

# Тема урока.




*Николай  
Николаевич  
Носов  
«На горке»*



# Цели урока.



- *Познакомиться с содержанием рассказа.*
- *Познакомиться с героями, дать им характеристику.*
- *Составить словесные картинки.*
- *Учиться анализировать мысли других людей, делать выводы.*



Читайте сначала по слогам,  
а потом целыми словами:

- Сгре-ба-ли – сгребали
- По-о-бе-да-ем – пообедаем
- Взо-брал-ся – взобрался
- На чет-ве-рень-ках – на четвереньках
- От-толк-нул-ся – оттолкнулся
- По-нра-ви-лось - понравилось

4. Котъка пытається съехать с

1. Ребята строят горку, а Котъка  
смотрят на них из окна.

2. Котъка и ребята без ребят  
разговаривают.  
3. Котъка пытається на горку залезть.

4. Котъка и ребята чинят горку.  
5. Котъка посыпает горку песком.

6. Котъка один делает  
ступеньки.  
7. Котъка пытається съехать с  
горки, а ребята на него смотрят.


8. Ребята и Котъка разговаривают.

9. Котъка и ребята чинят горку.

10. Котъка один делает ступеньки.



Расставь рисунки правильно.  
Каких рисунков не хватает?





Поставьте знак «+» в соответствующей строке.

- Работал (а) в полную силу.
- Работал (а) хорошо.
- Мог (ла) работать лучше.