



# И.А. Крылов.

## Басня «Ларчик».



Манакова А.Д., учитель русского языка и  
литературы МОБУ СОШ№1

# И. А. Крылов



**«Люблю, где  
случай есть,  
пороки  
пощипать!»**



# Какие произведения принесли известность



Волк и Ягненок

Мартышка и очки



Волк на  
псарне

Кукушка и

Петух



Ворона и  
Лисица



Лебедь,  
Щука и Рак

Квартет



Рыбья  
пляска

Свинья под  
дубом



Кошка и  
Соловей

Доброго денёчка!



Добрый день!  
Настроение у нас -  
отличное,  
А улыбки - дело  
привычное,  
Пожелаем друг другу  
добра,  
Ведь урок начинать нам  
пора!

# ОБРАТИ ВНИМАНИЕ

- Басня - короткое нравоучительное произведение, в котором есть иносказание (аллегория) и специально выделенная автором мораль.
- Баснописец - тот кто пишет басни
- Аллегория - иносказание, изображение предмета, за которым скрывается другой предмет или человек.
- Мораль - нравоучительный вывод.
- Олицетворение - животные и неодушевлённые предметы говорят думают чувствуют



# Басня как жанр литературы

**Басня** - жанр сатирической поэзии, небольшое произведение, преимущественно стихотворное, нравоучительного характера.

**Цель басни:**  
осмеяние  
человеческих  
пороков,  
недостатков  
общественной  
жизни.

**Наличие  
аллегии:**  
иносказательн  
ое  
изображение  
событий и  
героев

**Наличие  
морали  
(нравоучения  
):**  
в начале или конце  
басни. Иногда  
мораль только  
подразумевается.

**Часто  
героями  
являются  
животные.**

**Часто  
вводится  
диалог,  
придающий  
оттенок  
комедийности**

**Язык басни  
преимуществен  
но  
разговорный.**



# Восстановите текст:

Басня - это короткий \_\_\_\_\_, в  
котором действуют \_\_\_\_\_, а  
подразумеваются \_\_\_\_\_.

В баснях высмеиваются \_\_\_\_\_  
людей: \_\_\_\_\_

Басня \_\_\_\_\_ содержит \_\_\_\_\_ две



# Физкультминутка



Вновь у нас физкультминутка,  
Наклонились, ну-ка, ну-ка!  
Распрямились, потянулись,  
А теперь назад прогнулись.

Голова устала тоже.  
Так давайте ей поможем!  
Вправо-влево, раз и два.  
Думай, думай, голова.  
Хоть зарядка коротка,  
Отдохнули мы слегка.





# Словарная работа:

- Мудрость – глубокий ум, опирающийся на жизненный опыт.
- Ларчик – искусно сделанный украшенный ящичек для хранения драгоценностей
- Механики мудрец – умный человек, который разбирается в механике
- Исподтишка (смеяться) – скрыто (смеяться)



# Анализ басни «Ларчик»



- - Найдите главную часть басни - мораль.
- - Кто прочитает мораль этой басни?
- - Кого высмеивает И.А.Крылов?

# Анализ басни «Ларчик»



- Кто герои басни?
- Опишите ларец.
- Что говорит о себе механики мудрец? Как это его характеризует?
- Как описывает Крылов работу механика?
- Как окружающие следили за работой мудреца?

# Восстановите текст:

За Ларец он ... , вертит .. и  
голову .. ; то .. , то .. , то  
.. пожимает Механик ... .  
Потел, ... ; но наконец .. ,  
от Ларчика ..  
и открыть .. .






## Крылова.

### Продолжите КРЫЛАТЫЕ ФРАЗЫ


- Хоть видит око ...
- А ларчик ...
- Да только воз ...
- Уж сколько раз ...
- А Васька ...
- Сильнее кошки...
- Вперёд чужой беде ...
- Худые песни соловью ...
- ...да зуб неймет
- ...просто открывался
- ...и ныне там
- ...твердили миру
- ...слушает да ест
- ...зверя нет
- ...не смейся голубок
- ...в когтях у кошки

# Объясните крылатые фразы:

- Демьянова уха.
- Как белка в колесе.
- Мартышкин труд.
- Дразнить гусей.
- А ларчик просто открывался.



Дразнить гусей





# Объясните крылатые фразы:

- Демьянова уха. (Чрезмерное угощение, что-то настойчиво предлагаемое)
- Как белка в колесе. (Употребляется по отношению к человеку, находящемуся в постоянных хлопотах, иногда безрезультатных)
- Мартышкин труд. (Бесполезный труд, напрасные страдания)
- Дразнить гусей. (Стараться не задеть, не вызвать раздражения)
- А ларчик просто открывался. (Употребляется по отношению найденного простого решения кажущегося сложным)



# ЗАДАНИЕ



Выучить басню

«Ларчик», Составить

«Копилку крылатых слов  
и выражений»,

вошедших в язык из  
произведений Кры

дать им толковани





# Рефлексия

хорошо усвоил



отлично усвоил и могу  
применить на практике



усвоил хорошо,  
но есть вопросы



многое непонятно

