





# Азбука – к мудрости ступенька.





**Что такое? Что случилось?  
Почему звенит звонок?  
Все готовы. Стол в порядке.  
Начинается урок.**





Всех на свете добрей,  
Лечит всех зверей.  
И ошарашивает  
Вытащит из пасти  
Он излечит.



[а]



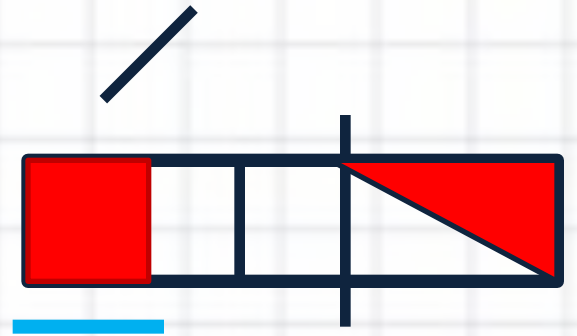
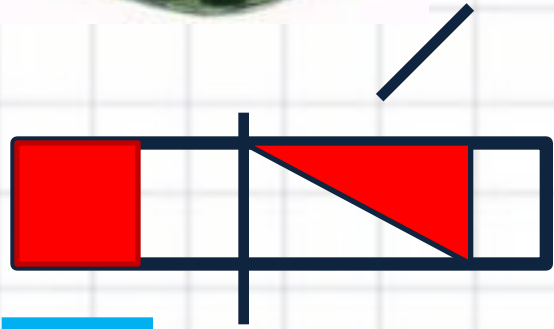
Составь предложение к данной схеме.



.  
У Антона арбуз.



.  
У Ани астры.



[ a ]



Что надо говорить, когда доктор осматривает тебе горло?

- Сравни слова: **волк**, **лиса**. Сколько в них слогов?



- Вспомни сказку. Составь предложение по схеме.






А-а! Раскрыл ребёнок рот.  
Дайте крошке антрекот,  
Подойдёт арбуз, айва...  
В общем, всё, что есть на «А».



[ а ]



[а]



ГЛАСНЫЙ




УДАРНЫЙ

А́ИСТ



БЕЗУДАРНЫЙ

АРБУ́З





[а]

**Звуки мы слышим  
и произносим**



**А а**


**Буквы мы читаем  
и пишем**



[ а ]



Вот два столбика наискосок,  
А между ними - поясок.  
Ты эту букву знаешь? А?  
Перед тобою буквы А.



анютины  
глазки

А а

ангел

абрикос

аист

арбуз

АНТОН

АНЮТА



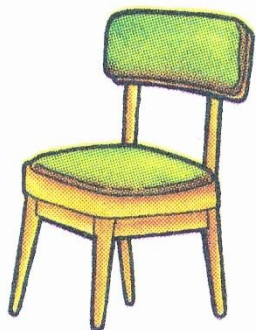
апельсин

ананас






Назови только те предметы, в которых есть звук [а].






Буква **а** обозначает твёрдость  
предшествующего согласного звука


на




ма



са




та







# Работа по учебнику



## Азбука — к мудрости ступенька



Звуки мы слышим и произносим.  
Буквы мы читаем и пишем.



- Почему так говорят?
- ◆ Аккуратность человека красит.  
Чтение — вот лучшее учение.



## Звук [а]. Буква А а

гласный  
?  
согласный

ударный  
?  
безударный

- Назови слова, в которых звук [а] есть в начале, в середине, в конце слова.
- Найди ударный и безударный слоги в словах: **а**стра, азбука, айва.
- ◆ Астра, азбука, айва  
Начинаются на А,  
И кончаются на А  
Астра, азбука, айва.  
(Н. Костарёв)



# Аа



Буква А обозначает твёрдость  
предшествующего согласного звука.



● Вспомни сказку. Составь предложение по схеме.




□ □.

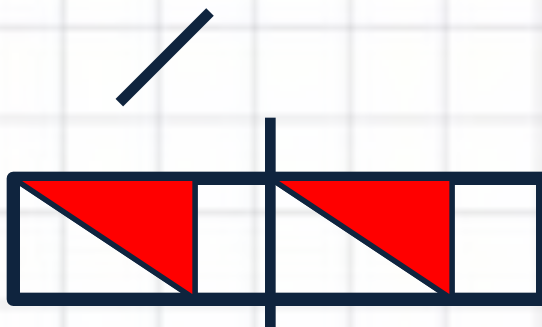
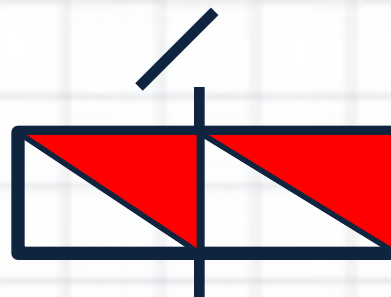
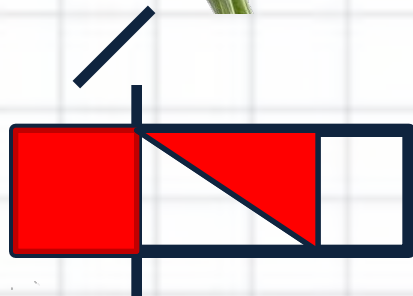
— А-а-а!



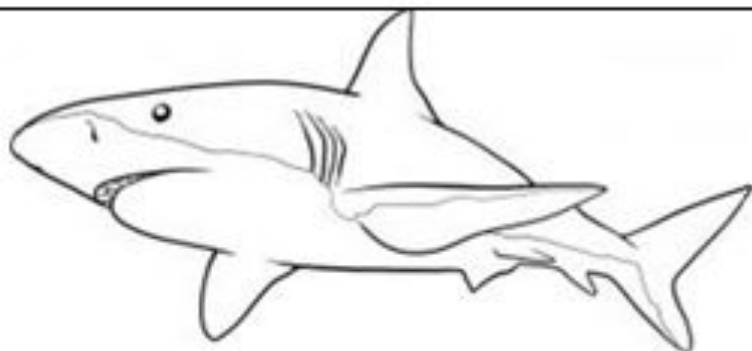

● Соотнесите рисунки и схемы. Найдите ошибку. В каких словах есть буква а?



Составь схемы слов.



Составь схему слова и укажи место буквы А или а.





В. Г. Горецкий  
Н. А. Федосова


# Прописи

Blank writing area with four horizontal lines.

Часть  
**1**

**1**

  
ПРОСВЕЩЕНИЕ  
ИЗДАТЕЛЬСТВО



**Правильно седи при письме**



Так неправильно.

## Как сидеть за столом



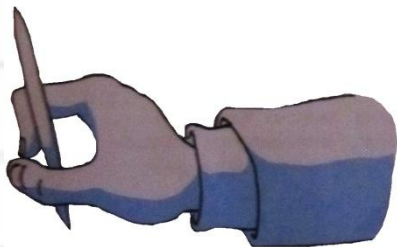
Так правильно



## Как расположить тетрадь



Так правильно



ю.


## Как держать ручку

Так неправильно.



Так правильно








a a




a

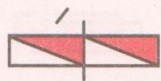




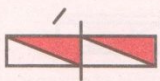
Aa



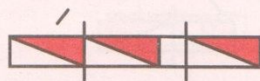
Handwriting practice area with multiple rows of lines. The first row contains the letters 'a' and 'l' written in a cursive style. The second row contains several 'a's. The third row contains several 'a's. The fourth row contains two 'a's. The fifth row contains two 'a's. The remaining rows are blank for practice.



máma



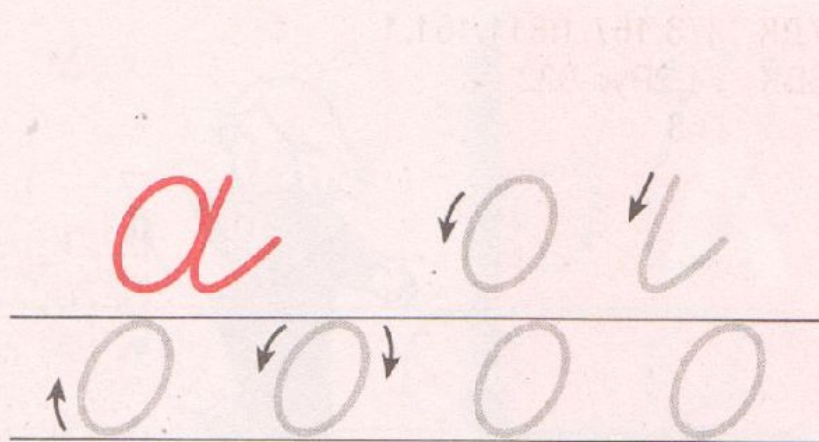
nána



dádymka



Aa






a a a a a a

a a

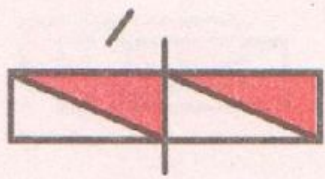
aa



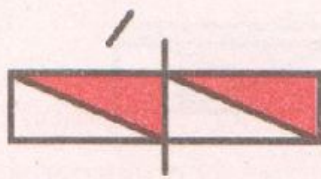
# Гимнастика для рук



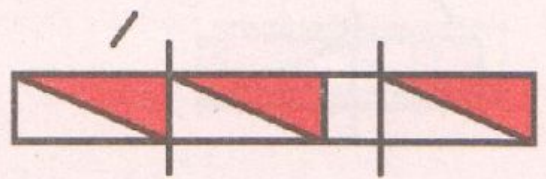




мама




нана



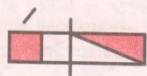
дадымка



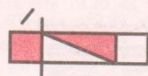
Aa



Handwriting practice area with multiple rows of ruled lines. The first row contains several 'A' characters with arrows indicating stroke direction. Subsequent rows show 'A' and 'a' characters for tracing and independent practice.



Анна




Алик





мак



Aa



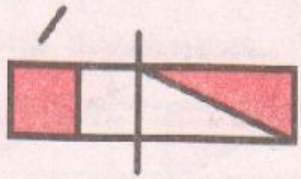




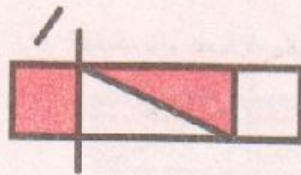
A A

A a

Aa



Ама



Ама



ма