








The left side of the slide features a decorative design consisting of several vertical stripes of varying widths and shades of orange and red. Below these stripes, there is a cluster of five solid orange circles of different sizes, arranged in a roughly circular pattern.



Овсе́й Дри́з

**Как сделать утро
волшебным?**

Овсей Дриз



Выставка книг





Физминутка



АВТОР МОНТАЖА ПЕДАГОГ-ПСИХОЛОГ ГРИЦАН Н.А.
«Моряковская школа-интернат для детей с ограниченными возможностями здоровья»



**Эпитет - красочное
прилагательное.**





Правила выразительного чтения

- 1. Представь себе то, о чем читаешь**
- 2. Поставь перед собой задачу:
«Какое чувство я могу передать при
чтении?»**
- 3. Читай, четко произнося слова и
окончания слов**
- 4. Выделяй голосом главные мысли.**





Домашнее задание

С.45 выр. чит.



