



АНАГРАММЫ

Технологический приём «Волшебная труба»

Выполнила: Новикова Лариса

Александровна

учитель начальных классов

МКОУ Синявская СОШ

Таловского района

Воронежской области



Что такое анаграмма?


Анаграмма - ЭТО

перестановка букв,
посредством которой из одного
слова можно состави



ПЕРЕСТАВЬТЕ БУКВЫ ТАК, ЧТОБЫ СЛОВА НАЧИНАЛИСЬ С БУКВЫ **А**

ТЁРКА
СТАИ
САЛАТ
СРЕДА
МАРИЯ




ПЕРЕСТАВЬТЕ БУКВЫ ТАК, ЧТОБЫ СЛОВА НАЧИНАЛИСЬ С БУКВЫ **Б**

БАНЯ

КРАБ


КОЛБА

КАБАН



ПЕРЕСТАВЬТЕ БУКВЫ ТАК, ЧТОБЫ СЛОВА НАЧИНАЛИСЬ С БУКВЫ **В**

ОБВАЛ
НАВЕС
ЛАВКИ
ГРИВА
СЛОВО



ПЕРЕСТАВЬТЕ БУКВЫ ТАК, ЧТОБЫ СЛОВА НАЧИНАЛИСЬ С БУКВЫ Г


ВЛАГА

РОГА

ДОРОГА


ЛУГ

СЛУГИ




ПЕРЕСТАВЬТЕ БУКВЫ ТАК, ЧТОБЫ СЛОВА НАЧИНАЛИСЬ С БУКВЫ **Д**

МОДА
ГОРОДА
ГОД




ПЕРЕСТАВЬТЕ БУКВЫ ТАК, ЧТОБЫ СЛОВА НАЧИНАЛИСЬ С БУКВЫ **Е**

НИКЕЛЬ



ПЕРЕСТАВЬТЕ БУКВЫ ТАК, ЧТОБЫ СЛОВА НАЧИНАЛИСЬ С БУКВЫ **Ж**

ЛОЖА
ЛЫЖИ
РОЖКИ



ПЕРЕСТАВЬТЕ БУКВЫ ТАК, ЧТОБЫ СЛОВА НАЧИНАЛИСЬ С БУКВЫ **З**


ОБРАЗ

ГАЗОН

РАЗНИЦА

МАЗОК

РЕЗОН




ПЕРЕСТАВЬТЕ БУКВЫ ТАК, ЧТОБЫ СЛОВА НАЧИНАЛИСЬ С БУКВЫ **И**

ЛИГА

РИГА


РАКИ

КОСТИ




ПЕРЕСТАВЬТЕ БУКВЫ ТАК, ЧТОБЫ СЛОВА НАЧИНАЛИСЬ С БУКВЫ **К**

ПРИКАЗ
СОКОЛ
ТОПКА
РАКЕТА
КУЛАК



ПЕРЕСТАВЬТЕ БУКВЫ ТАК, ЧТОБЫ СЛОВА НАЧИНАЛИСЬ С БУКВЫ **Л**

КАПЛИ
ПАЛЬТО
СИЛА
ПЛАТА
ТЕЛО



ПЕРЕСТАВЬТЕ БУКВЫ ТАК, ЧТОБЫ СЛОВА НАЧИНАЛИСЬ С БУКВЫ **М**


КАЙМА

НЕМОТА

КАМЫШ


РАМКА

РОМАШКА




ПЕРЕСТАВЬТЕ БУКВЫ ТАК, ЧТОБЫ СЛОВА НАЧИНАЛИСЬ С БУКВЫ **Н**

КОЧАН
СОСНА
РОМАН
КРОНА
КАНАТ




ПЕРЕСТАВЬТЕ БУКВЫ ТАК, ЧТОБЫ СЛОВА НАЧИНАЛИСЬ С БУКВЫ **О**

ВОБЛА
ЗАБОР
ТОВАР




ПЕРЕСТАВЬТЕ БУКВЫ ТАК, ЧТОБЫ СЛОВА НАЧИНАЛИСЬ С БУКВЫ П

ВОДОПА
КАПЛИ
ЛИПКА
КЛАПАН
ПИОН
ПРАВО



ПЕРЕСТАВЬТЕ БУКВЫ ТАК, ЧТОБЫ СЛОВА НАЧИНАЛИСЬ С БУКВЫ **Р**

СОРИНКА
УДАР
КАРЕ
СОРТ
ЧУРКА



ПЕРЕСТАВЬТЕ БУКВЫ ТАК, ЧТОБЫ СЛОВА НАЧИНАЛИСЬ С БУКВЫ **С**


ТРОС

КОНУС

ЛЕС


СТИРКА

МАСЛО




ПЕРЕСТАВЬТЕ БУКВЫ ТАК, ЧТОБЫ СЛОВА НАЧИНАЛИСЬ С БУКВЫ **Т**

КАНТ
РОПОТ
ПЕТЛИЦА
НИТКА
МАТЬ



ПЕРЕСТАВЬТЕ БУКВЫ ТАК, ЧТОБЫ СЛОВА НАЧИНАЛИСЬ С БУКВЫ **У**


КУЛОН
ТУША
КОБУРА
РАГУ
ЛУНА



ПЕРЕСТАВЬТЕ БУКВЫ ТАК, ЧТОБЫ СЛОВА НАЧИНАЛИСЬ С БУКВЫ **Ф**

АРФА


ШАРФ



ПЕРЕСТАВЬТЕ БУКВЫ ТАК, ЧТОБЫ СЛОВА НАЧИНАЛИСЬ С БУКВЫ **X**


ХВАЛА

СОХА



ПЕРЕСТАВЬТЕ БУКВЫ ТАК, ЧТОБЫ СЛОВА НАЧИНАЛИСЬ С БУКВЫ Ц

КОЛЬЦО




ПЕРЕСТАВЬТЕ БУКВЫ ТАК, ЧТОБЫ СЛОВА НАЧИНАЛИСЬ С БУКВЫ **Ч**

САЧОК

РУЧКА


СИЛАЧ

ЛУЧОК




ПЕРЕСТАВЬТЕ БУКВЫ ТАК, ЧТОБЫ СЛОВА НАЧИНАЛИСЬ С БУКВЫ Ш

ЛАПША
КОРШУН
ФАРШ



ПЕРЕСТАВЬТЕ БУКВЫ ТАК, ЧТОБЫ СЛОВА НАЧИНАЛИСЬ С БУКВЫ Я

МАЯК



Список использованной литературы

В.В.Волина Праздник Букваря. – Москва: АСТ-ПРЕСС, 1995.

Список использованных Интернет-ресурсов

http://metodisty.ru/m/files/view/tehnologicheskii_priem_-_volshebная_truba

Технологический приём Е. А. Чулихиной «Волшебная труба»

http://metodisty.ru/m/files/view/zhakulina_i-v-_tehnologicheskii_priem_-_volshebная_truba-_dlya_MS_PowerPoint_-_rus-yaz-1-4_kl Жакулина И. В. технологический приём

«Волшебная труба» для для MS PowerPoint (рус.яз., 1-4 кл.)

1306859832_futuru.ru.369 – фон на титульном слайде

Фото мальчика на 2 слайде – из личного архива

<http://www.free-lance.ru/users/diz/viewproj.php?prjid=3147> – фея

