

Підсумок за розділом

2 клас

# Авторські вірші та малі жанри для дітей



# Вправи на вимову звуків

- Відтворіть свист вітру [с]
- Відтворіть шум моря [ш]
- Дзижчання комах [дз]
- Відтворіть усі звуки  
послідовно і швидко

# ЧИСТОМОВК

**А – а – а – котика нема.**

**Е – е – е – де наш котик, де?**

**У – у – у – мишку з'їв малу.**

**І – і – і – він спить на печі.**

**И – и – и – має гарні сні.**

**О – о – о – не будіть його.**

**І – і – і – тихо, мишки всі!**

## Робота над скоромовкою

**Ой! — злякалась Ната,—  
У траві зеленій чорні оченята  
Дивляться на мене  
А Тарас регоче —  
Світять зубки білі:  
— То не чорні очі,  
А чорниці спілі.**



## Гра «Складіть слово»

Складіть слово з перших складів слів

Бавились, янтар. **Баян**

Піраміда, акація, німий, нова.

**Піаніно**

Скеля – ля – е + рип + ка.

**Скрипка**

Доберіть загальну назву

Баян, піаніно, скрипка –  
**музичні інструменти.**



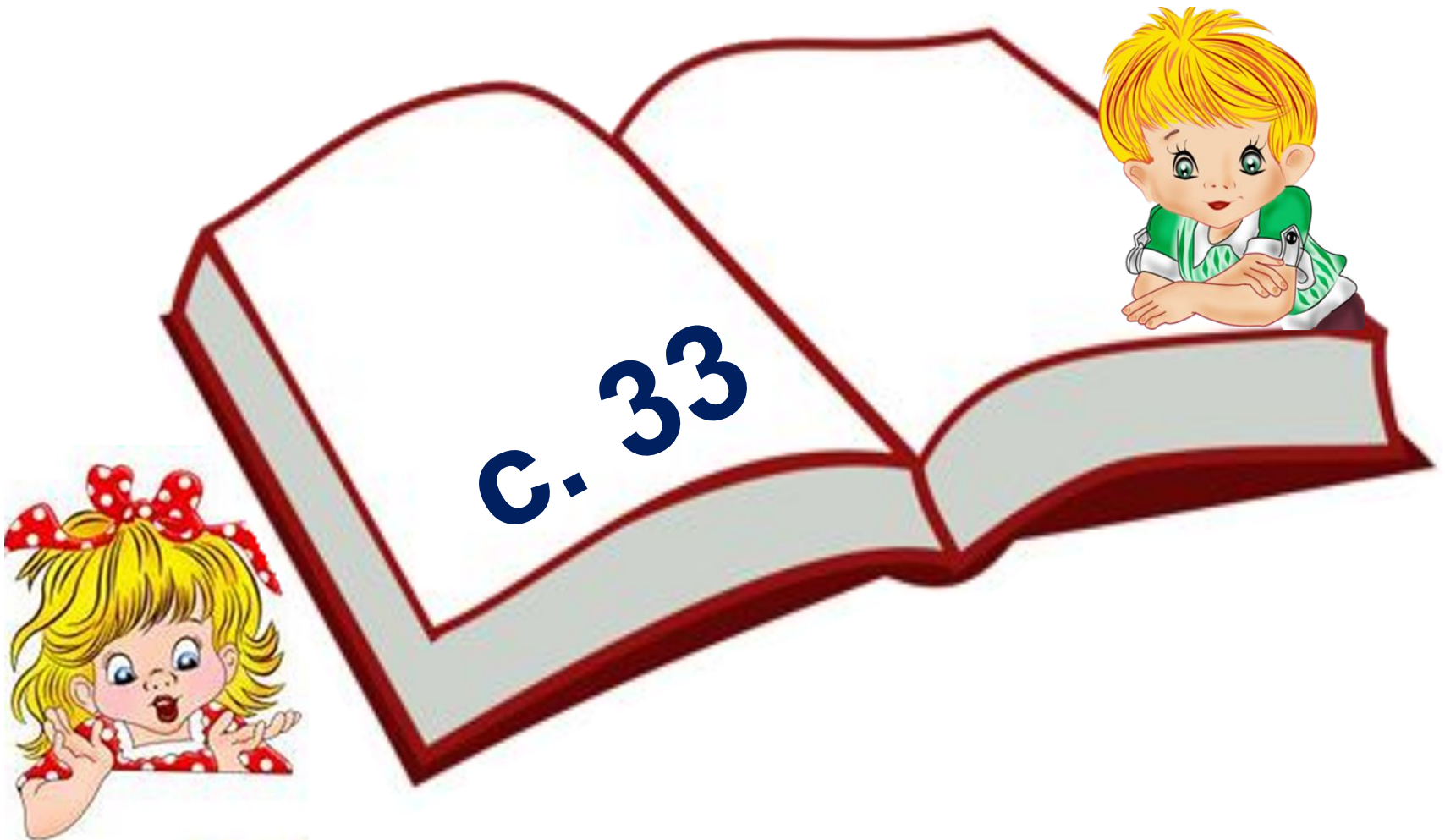


# Перевірка домашнього завдання Гра «Обличчям до обличчя»



Розкажіть один одному вивчені скоромовки

# Працюємо за підручником






Доповни рядки з вірша Марійки Підгірянки

Шумить верхами буйний ліс -  
дуби, берези, буки.

Співає **сойка**,




свище **дрізд**,

І **воркотять** голубки.



# Знайди у вірші Наталі Забіли «Дощ іде» закличку.



**Ой дощику, дощику,  
лий, поливай,  
готуй для людей  
золотий урожай!**



Назвіть автора наведених рядків

Що ж то за баба Гася тая?

Невже не можна розгадять?



Леонід

Лис

Прочитай вірш Дмитра Білоуса. Чи можна назвати його скоромовкою? Чому?

**Ти, Пантелію, пальто**

**латай,**

**а ти, Дарино, пір'я дери.**

**Ти, Митю, миттю моток**

**мотай,**

**а ти, Варваро, вареники**

**вари.**

**Порівняй авторську й народну загадки.**

**Чим вони подібні, а чим відрізняються?**

***Вірші, загадки, лічилки,  
скоромовки, створені  
письменниками,  
називають  
літературними  
творами.***



# Робота в

## групах



Завдання.

**З'єднайте рядки з творів  
та їх назви.**

# Робота в

## групах



Завдання.

**З'єднайте рядки творів  
з прізвищами їх авторів.**

# Гра «Добери риму»

Сійся жито і пшениця –  
Буде дітям - **паляниця.**

Для веселої малечі  
Бублик вигляне із **печі,**

А рум'яний **колобок**  
Скочить прямо на **зубок**.

Виросте всього доволі  
На широкому житнім **полі**.

Запеклося сонце в хлібі,  
Хто зростив його – **спасибі!**

## Підсумок уроку

- Який розділ закінчили вивчати?

**Авторські вірші та малі жанри для дітей**

- Які твори Вам найбільше сподобалися? Хто їх автор?



**Молодці!**



**Презентацію підготувала вчитель  
початкових класів  
ЗНЗ I-III ступенів №10 міста Олександрії  
Сушина Світлана Миколаївна**

Використано

1. Підручник Науменко В.О. Літературне читання: укр. мова для загальноосвітніх навчальних закладів з навчанням українською мовою: підруч. для 2-го кл./ Віра Науменко. - К.: Генеза, 2012.- с. 33.
2. Матеріали із навчального посібника Н.О.Ковальчук, А.І. Настенко «Літературне читання». Серія «Початкова школа. Мій конспект» - Харків. Видавнича група «Основа», 2014 рік