

Сказки- народные и авторские.

2 класс

2 урок

«Школа России»

ПРЕЗЕНТАЦИЮ ПОДГОТОВИЛА

ПАРАМОНОВА В.Г.

УЧИТЕЛЬ НАЧАЛЬНЫХ КЛАССОВ

МБОУ СОШ № 143 с углубленным изучением

отдельных предметов

Ново-Савиновский район, г. Казань

Цель:

знать, что такое авторские и народные сказки.

Задачи:

- Познакомиться с народной сказкой «Морозко».
- Вспомнить особенности жанра.
- Развивать мышление, память, воображение.

Планируемый результат:

- Написание авторской сказки с использованием героев народных сказок.

1 этап- скороговорка.



Цель: развитие правильного произношения.

На дворе трава, на траве дрова.

Задание: правильно прочитать, произнести медленно, произнести быстрее, произнести очень быстро.

2 этап- проверка домашнего задания.

Цель: вспомнить сказку В.Ф.Одоевского «Мороз Иванович»




Вопросы:

- Определите жанр произведения.
- Почему решили, что это сказка?
- Кто написал это произведение?
- Как можно назвать эту сказку?

3 этап- работа над **НОВЫМ** материалом.

Цель: познакомить с народным произведением «Морозко».



4 этап- первичное закрепление.

Цель: закрепить представление детей об авторской и народной сказках.

Сравниваем две сказки.

5 этап- закрепление.

Цель: составление плана написания сказки.

Темы:

- Сказка «Колобок»- Колобок стал злым.
- Баба Яга и Колобок встретились.



Цель: написание авторской сказки.

Дети в паре выбирают тему, обсуждают возможное развитие событий.

Индивидуально каждый пишет свою сказку. Учитель оказывает индивидуальную помощь.

6 этап- итог и домашнее задание.

Цель: закрепить представление об авторской и народной сказке.

Дети читают свои произведения. Работы оцениваются фронтально.

Домашнее задание: изготовить обложку.

РЕФЛЕКСИЯ

- - могу правильно и четко произнести скороговорку
- - могу назвать автора произведения
- - знаю, что есть сказки авторские и народные
- - могу узнать сказку народную и авторскую
- - могу назвать героев народных сказок
- - могу написать свою сказку