



# Моя первая книга АЗБУЧКА




Подготовила:  
Ринкевич Е. 2Б класс  
Руководитель:  
Ситдикова С. Р.

# Цель:

- Разработать и создать творческий продукт - рукописную книгу «Азбука»

# Задачи:

- Ознакомиться с историей создания первой азбуки;
- Подготовить материал - основу азбуки;
- Продумать оформление книги.




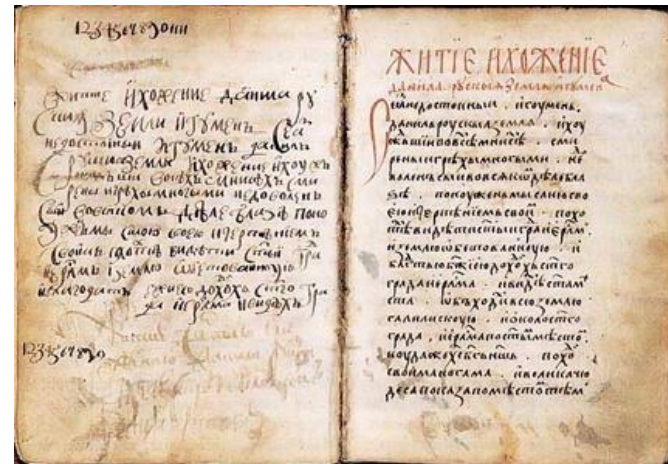
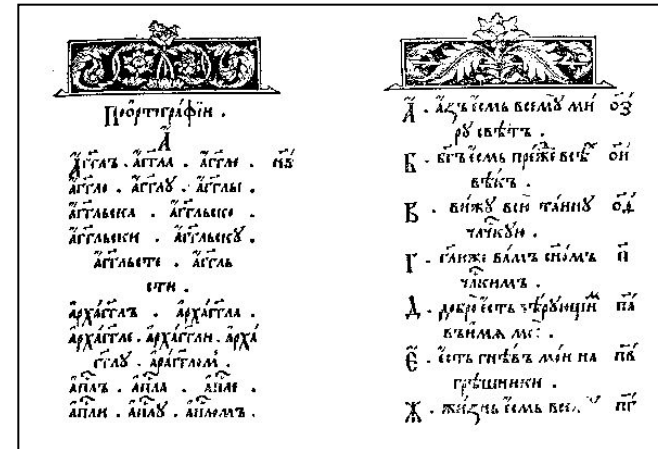
# История Азбуки

- В старину буквы вырезали на деревянных дощечках, а писали в тетрадах из бересты.



# История Азбуки

- Затем появились рукописные азбуки, которые содержали непонятные тексты молитв.




# История Азбуки

- Позже азбуку стали оформлять рисунками и поучительными текстами.





У Груши не было куклы, она взяла сена, свила из сена жгут, и это была её кукла; звала она её Маша. Она взяла эту Машу на руки. "Спи, Маша! Спи, дочка! Бай, баю, бай, баю!"



# История Азбуки

И Азбуки стали выглядеть так...



# Как я создавала Азбуку




**Подобрала стихи,  
загадки, пословицы  
и поговорки**





Стихи для  
некоторых букв  
сочинила сама



Я Я



Я азбуку писала,  
И в ней я рисовала.  
Ох, как же я устаю  
Во время каникул  
я отдохну, встретим  
ся в новом учебном  
году!



Придумала и  
нарисовала  
картинки для  
каждой буквы



Оформила каждую страничку Азбуки



М М



Мы - красавицы Матрёш-  
ки - разноцветные одёжки.  
Раз - Матрёна. Два - Манд-  
ша. Мила - три. Четыре -  
Мама. Маргарита - это  
пять. Нас не трудно со-  
считать.



Н Н

Тяжело в окошко -  
Ходит чёрная кошка.  
(Ночь)



Обложку для Азбуки я захотела  
сделать красочной и интересной





