



Библиотечный урок для начинающих



КНИГУ

Из каких

частей




состоит

книга

Обложка



Мягкий переплет



Переплёт из кожи

Обложка книги бывает мягкой, сделанной из бумаги, или твёрдой - тогда её называют переплётом.

В старину переплёты делались из кожи, которая украшалась тиснённым рисунком с золотом

Обложка




Книга с металлическими застёжками

Для особо ценных книг на переплёте укреплялись металлические застёжки.

Некоторые книги по краям обрамлялись уголками, вырезанными из металла. Богатые владельцы украшали переплёты драгоценными камнями золотом.

Обложка



На книжной полке



Обложка и переплёт, являясь внешним защитным устройством для книги, одновременно помогают отысканию данной книги среди других.

Обложка

На обложке Вы найдете:

- серия книг
- фамилия автора
- название книги
- иногда - издательство.

Обложку оформляет художник, на ней часто бывают рисунки по теме книги.



Форзац

Откроем книгу.

Слева – изнанка
переплёта, справа

–
первая страница
книги.

Эти два места,
образующие
разворот,
называются
форзац
(нем.слово, *фор* -
перед,
зац - набор, т.е.
то, что
предшествует
тексту).



Форзац книги

Форзац



Форзац может быть просто гладким, белым или цветным, но иногда на нем бывает какой-нибудь рисунок.

Форзацы книги

Фронтиспис

**Перевернём страницу.
Новый разворот.
На левой стороне -
фронтиспис -
Иллюстрация,
говорящая о
самом главном, что есть
в книге. На нём может
быть портрет писателя
- автора этой книги.**

На правой - титул.



Титульный лист

- Титульный лист или заглавный. Его называют лицом книги. Здесь сообщено всё самое главное о книге. Прежде всего, кто является автором книги.



- **Важно обратить внимание и на обратную сторону титульного листа, где может быть помещена аннотация. В аннотации раскрывается содержание книги, говорится об авторе. Она помогает выбрать книгу, решить: хочешь ли ты её прочитать.**

Н22 Необыкновенная история обыкновенных вещей./Авт. Рубрика Е.А. Неволнина, Е.А. Шалурова.- М.: ОЛМА-ПРЕСС, 2004.- 192 с.ил.

Книга в увлекательной форме рассказывает о всех тех вещах, которые стали неотъемлемой частью нашей жизни. Стол и кровать, рубаха и пальто, телефон и холодильник, вилка и тарелка, расческа и зеркало, автомобиль и самолет поведают читателю свои удивительные истории, затерянные в глубине веков.

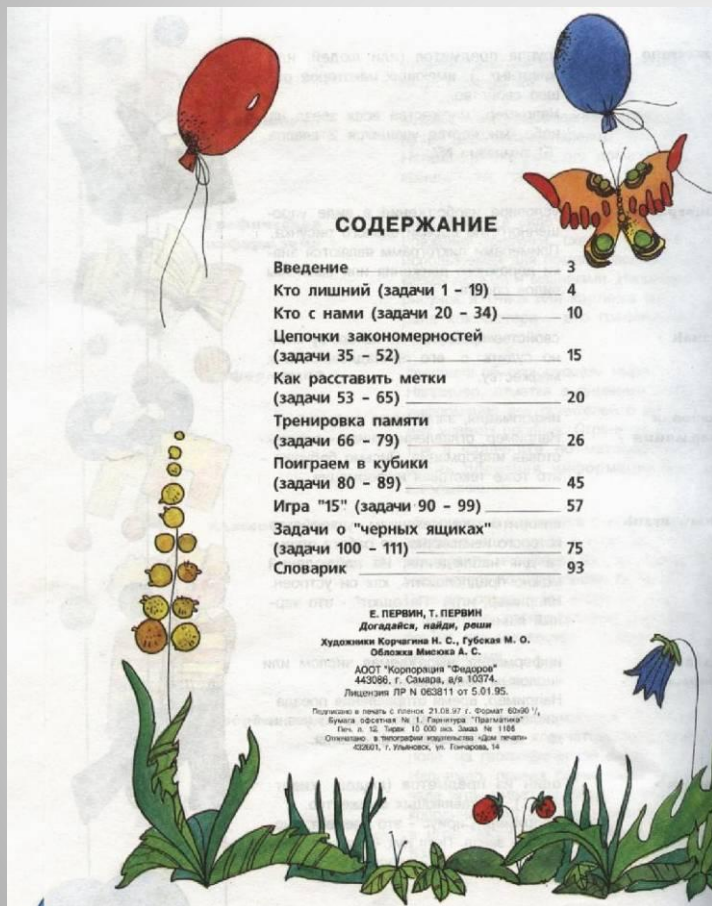
Для широкого круга читателей

ББК 87.77

Предисловие

- **Во многих книгах перед текстом помещено предисловие. Предисловие помогает не только выбрать книгу, но и лучше понять её.**





СОДЕРЖАНИЕ

Введение	3
Кто лишний (задачи 1 - 19)	4
Кто с нами (задачи 20 - 34)	10
Цепочки закономерностей (задачи 35 - 52)	15
Как расставить метки (задачи 53 - 65)	20
Тренировка памяти (задачи 66 - 79)	26
Поиграем в кубики (задачи 80 - 89)	45
Игра "15" (задачи 90 - 99)	57
Задачи о "черных ящиках" (задачи 100 - 111)	75
Словарик	93

Е. ПЕРВИН, Т. ПЕРВИН
Догадаться, найди, роши
 Художники Корчагина Н. С., Губская М. О.
 Обложка Мисюка А. С.
 АООТ "Корпорация "Федорка"
 442982, г. Самара, а/я 10774.
 Лицензия ЛР № 083811 от 5.01.95.

Подготовлено к печати с листа 21.08.97 г., формат 62x90 1/4,
 бумага офсетная № 1. Печатня "Палитра"
 Тел. в г. Самара: 10 000 по заказу № 1168
 Отпечатано в типографии издательства «Дети печати»
 423001, г. Ульяновск, ул. Гончарова, 14



Дорогой друг! Удачи в мире книг!



- http://img-fotki.yandex.ru/get/30/gayalhama.5/0_1889d32c04b0e_XL древняя книга
- <http://childhood4u.files.wordpress.com/2009/09/7.jpg> мягкий переплет
- http://pora-pora.narod.ru/text/ironii/ironii_image2008/krapivin.jpg книжная полка
- http://www.detmoda.ru/upload/by_a/978-5-18-001052-0-1.jpg Алиса в стране чудес
- <http://s43.radikal.ru/i101/1001/47/374396d08278.jpg> Для самых маленьких
- http://www.kulichki.com/tolkien/arhiv/vystavki/v9/pics_800/00_forzats.jpg форзац
- http://www.gornitsa.ru/images/products/book2/al_book_40623_1.jpg фронтиспис

Интернет-ресурсы