
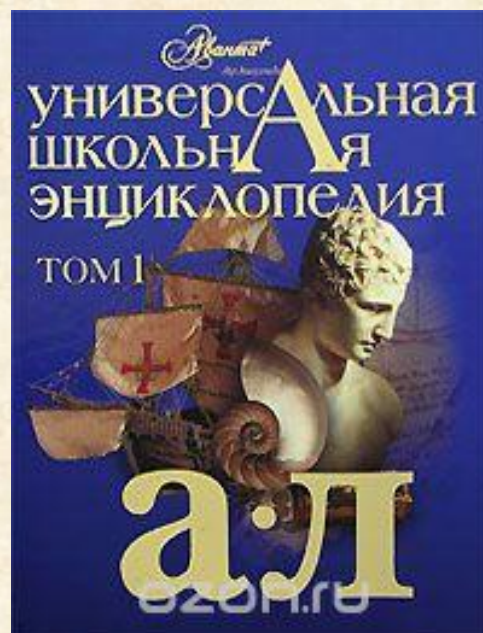


Правила работы в группе



- Работать должны все
- Один говорит, другие слушают
- Своё несогласие высказывай вежливо
- Если не понял, переспроси

БОГАТЫРЬ









**«Илья Муромец и
Соловей - разбойник»**



**«Про Добрыню Никитича
и Змея Горыныча»**



**«Алёша Попович и
Тугарин Змеевич»**

A decorative background at the top of the slide shows a wooden bookshelf filled with various books of different colors and sizes. There are also small decorative items like figurines and candles on the shelf.

План

1) Прочитайте фрагмент текста былины.

2) Пользуясь текстом, ответьте на вопросы:


□ Как зовут богатыря?

□ Откуда он родом?

□ Качества героя.

□ Чем прославился?

3) Подготовьте словесное описание портрета богатыря.

A decorative background at the top of the slide shows a wooden bookshelf filled with various books of different colors and sizes. There are also small decorative items like figurines and candles on the shelf.

Итог урока

- Сегодня я узнал.....
- Было интересно
- Было трудно
- Я понял, что
- Теперь я могу
- Я научился
- У меня получилось
- Меня удивило
- Урок дал мне для жизни
- Мне захотелось