

**Звук [у],
буквы У, у
(повторение)**



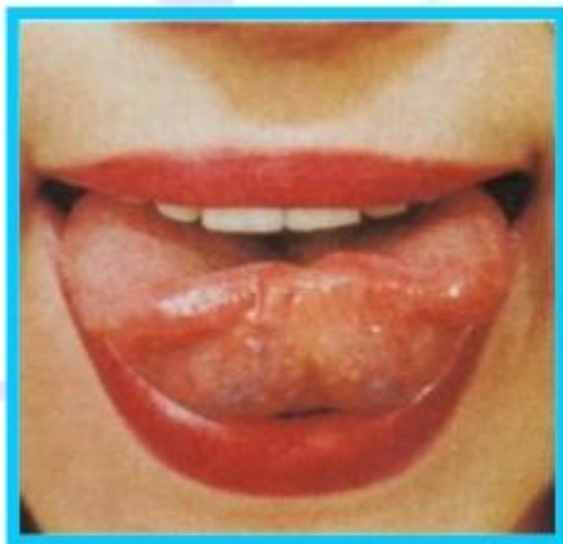
«ГРИБОК»

Улыбнуться, открыть рот. Присосать широкий язычок к небу. Это шляпка гриба, а подъязычная связка- ножка. Кончик языка не должен подворачиваться, губы - в улыбке. Если ребенку не удастся присосать язык, то можно пощелкать языком, как в упражнении «Лошадка». В пощелкивании улавливается нужное движение языка.



«ЧАШЕЧКА»

Улыбнуться, открыть рот, положить широкий язык на нижнюю губу, боковые края языка загнуть в форме чашечки. Удерживать на счет до пяти. Нижняя губа не должна обтягивать нижние зубы.



«НАКАЖЕМ НЕПОСЛУШНЫЙ ЯЗЫЧОК»

Улыбнуться, открыть рот, покусать язык зубами та-та-та...; пошлёпать язык губами пя-пя-пя...; закусить язык зубами и продвигать его сквозь зубы с усилием вперед-назад.



Речевая разминка






Речь



устна

письменн

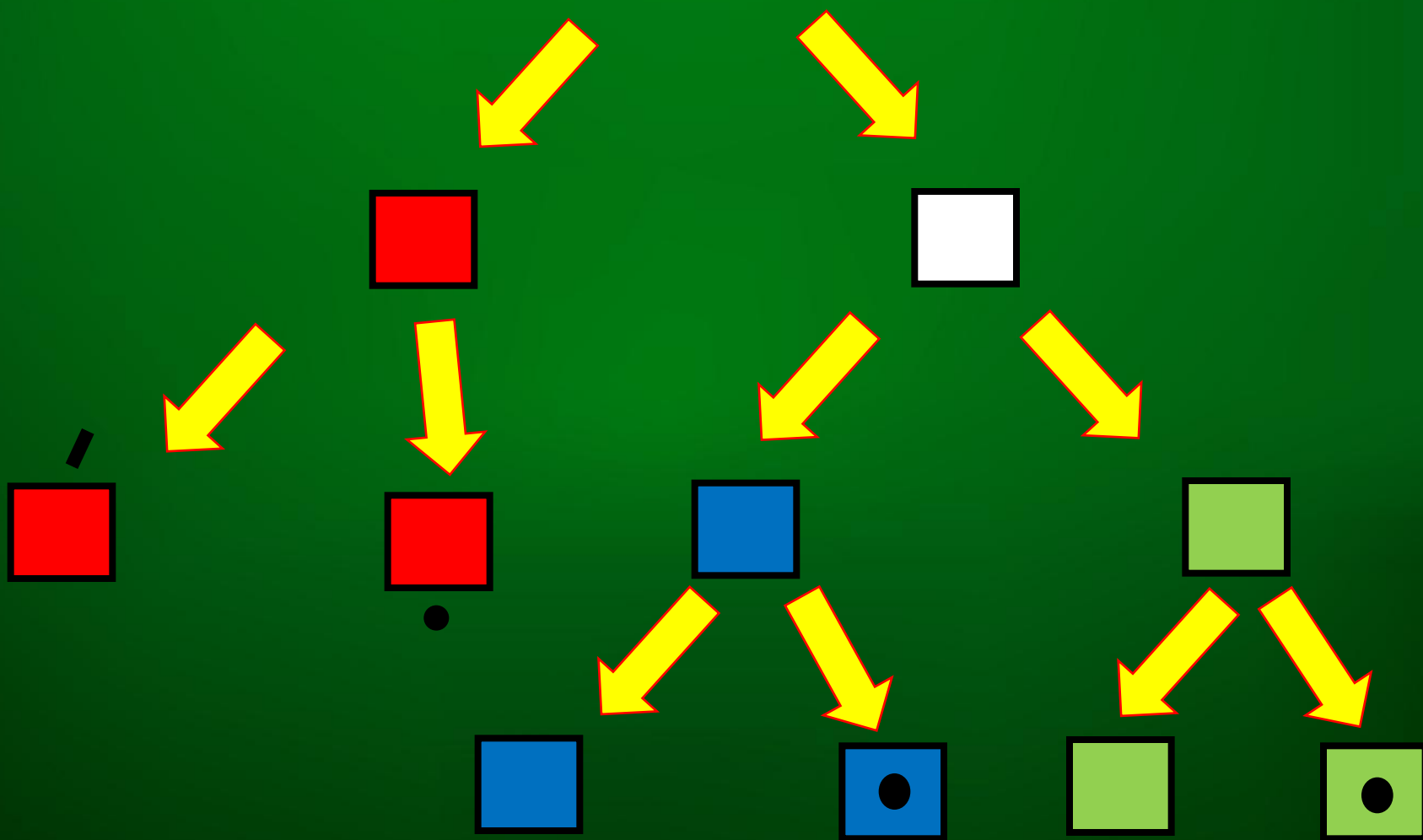




Речь



Звуки речи




Пословица – мудрость народная

Ученье – путь к



о.



Умелые руки не знают




Не **у**чись **р**азруш**а**ть, а
у**ч**ись стр**о**ить.



Умный себя винит,
глупый – своего
товарища.



Сказка Ганса-Христиана Андерсена





а - 8 о б и 9

Как незаметно дни летят! - 3

И вместо маленьких утят,

Отважных жёлтеньких

малюток,


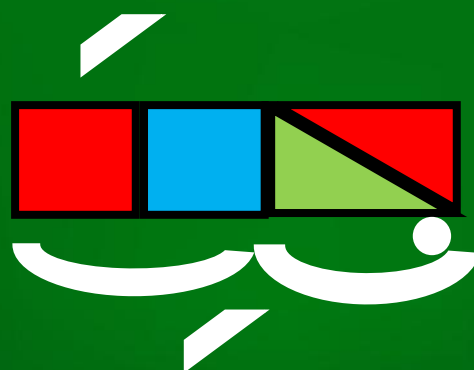
Мы видим важных белых



уток.

Эти утки даже «Кря!»


Никому не скажут зря.







[y



]

y


Работа со схемами



Диктант



ы а



о



у у у а



Slide title

1

Click to add Title

2

Click to add Title

3

Click to add Title

4

Click to add Title

5

Click to add Title
