

Разминка.

Прочитайте.

ая

ао

аё

ау

аю

яа

яо

яё

яу

яю

оа

оя

оё

оу

ою

уа



уя

уо

уё

ую

Что объединяет эти слова?





Ю ю


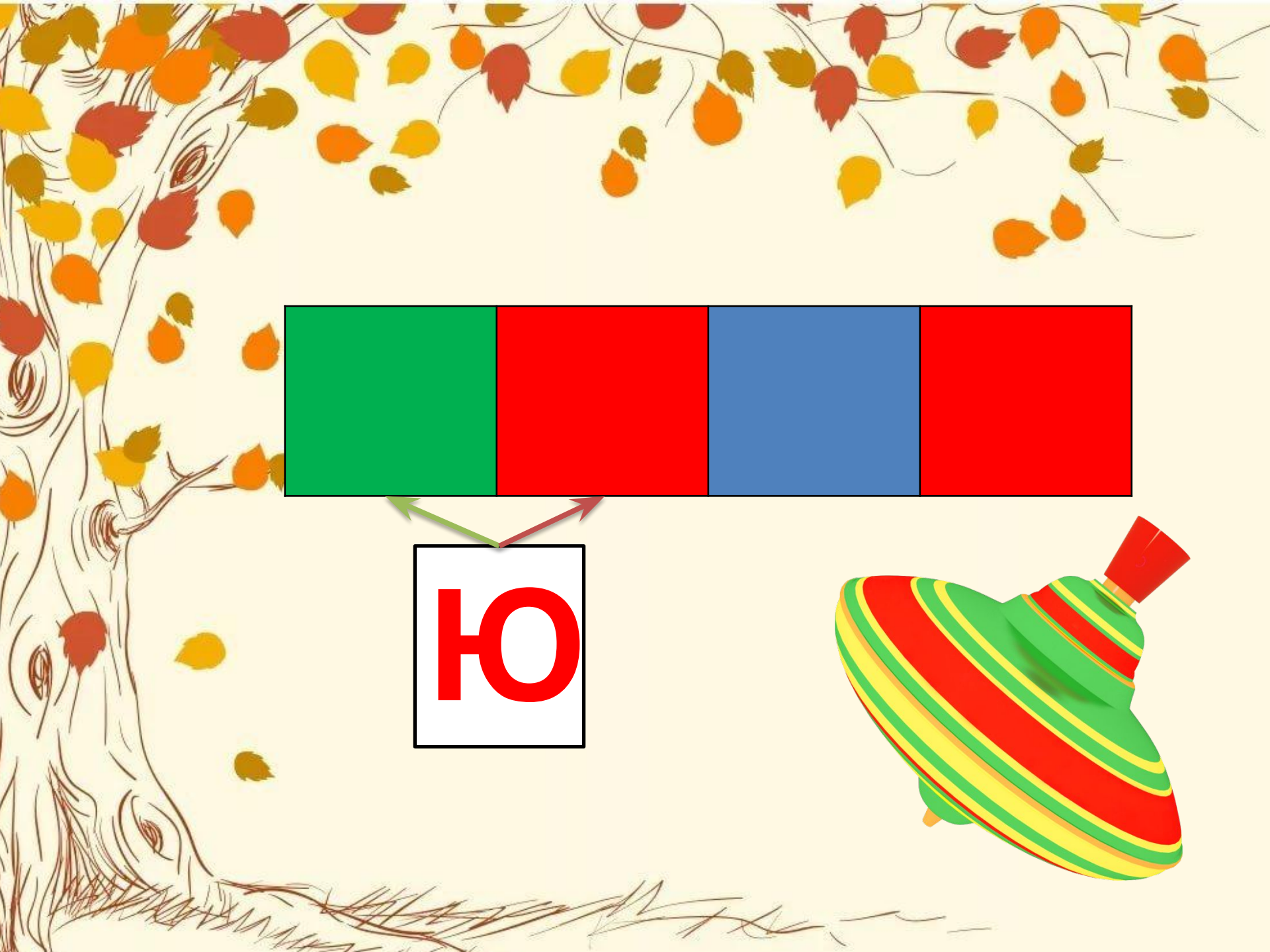
Ю ю ю



Отгадай загадку

Весело верчусь, кружусь.
На одной ноге держусь...
А когда остановлюсь,
Кто-то должен потрудиться,
Чтоб я вновь могла крутиться.





Ю




The background features a light cream color with scattered autumn leaves in shades of yellow, orange, and red. On the left side, there is a sketch of a horse's head in brown and white tones, looking towards the right.

Тема урока:

Буква Ю

в начале слова

Разгадай кроссворд.



к	а	к	т	у				
		к	л	ю	в			
			к	у	к	л	а	
				ю	б	к	а	
		к	л	ю	ш	к	а	



Найди модель каждого слова

Проверь себя.

The image contains a matching exercise. On the left, there are four illustrations: an onion, a hand, a toucan, and a pair of trousers. On the right, there are four letter models, each consisting of a sequence of colored boxes (blue, green, white, green, red) with a letter in the white box. Arrows point from the models to the illustrations:

- Model 1: Blue box, Green box, White box with 'Ю', Green box, Red box. An arrow points to the toucan.
- Model 2: Blue box, White box with 'У', Blue box. An arrow points to the onion.
- Model 3: Blue box, Green box, White box with 'Ю', Blue box. An arrow points to the trousers.
- Model 4: Blue box, White box with 'У', Blue box, Red box. An arrow points to the hand.

Рефлексия.

Сегодня на уроке я узнал...

Я научился ...

Мне было трудно ...

Теперь я могу...