

Государственное бюджетное общеобразовательное  
учреждение средняя общеобразовательная школа №1279 с  
углублённым изучением английского языка ЮЗАО города  
Москвы

## Букварный период. Чтение йотированных гласных


Презентация подготовлена учителем начальных  
классов Савиной Еленой Сергеевной

# Чтение йотированных гласных

таблицы

# Таблица гласных букв

А	О	У	Ы	Э
Я	Ё	Ю	И	Е



Е

{йЭ}

{Э}

ели

золотое

веер


ле

неб

с

весел

Я



Й

яблоко

Зоя

якорная цепь

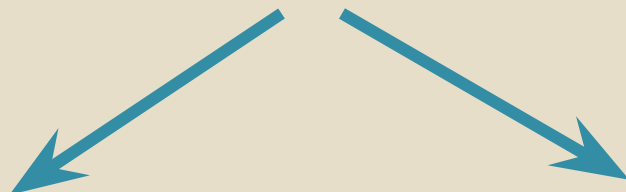
А

мяч

утята

шляп

Ё



Й

О

ёжик  
моё  
ключоё

лёд  
ведра  
перелё

Ю

й

у

югу

поют

читаю

люстр

купюра

полю

## Вывод:

Если гласные буквы **Е, Я, Ё, Ю** стоят **в начале** слова или **после гласных**, то они дают **два звука**.

Если гласные буквы **Е, Я, Ё, Ю** стоят **после согласных**, то они дают **один звук**.



## Используемый материал:

- Азбука, В. Г. Горецкий, В. П. Канакина, Просвещение, М., 2013.
- Методические разработки с поурочными разработками к уроку обучения грамоте, В.Г.Горецкий, Белянкова Н.М., Просвещение, М., 2013.