

ЧТЕНИЕ – ОКНО В МИР ПОЗНАНИЯ

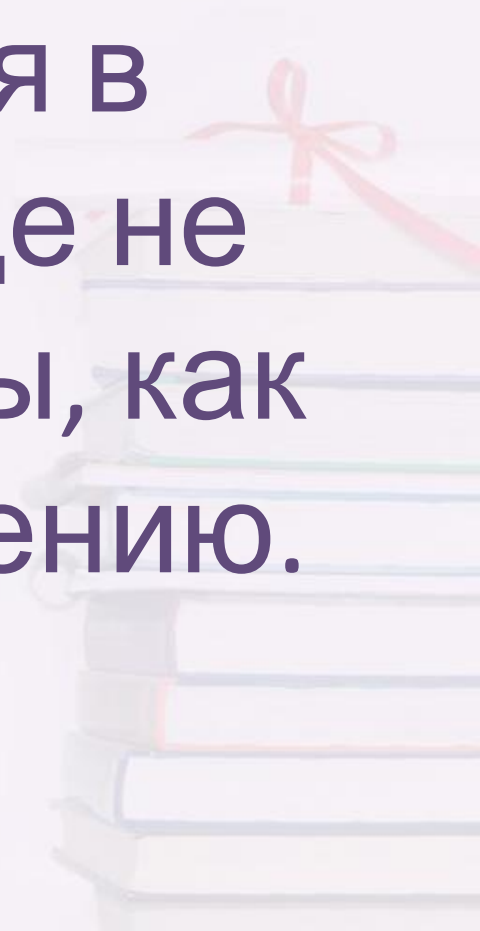
Родителям о детском чтении



С. Я. Маршак

- С. Я. Маршак говорил, что есть талант писателя, а есть талант читателя. Как любой талант (а он спрятан в каждом), его надо открыть, вырастить, воспитать. Истоки читательского таланта, как и многих других способностей, лежат в раннем детстве.

- Культура обращения с книгой закладывается в семье. Есть семьи, где не существует проблемы, как привить интерес к чтению.

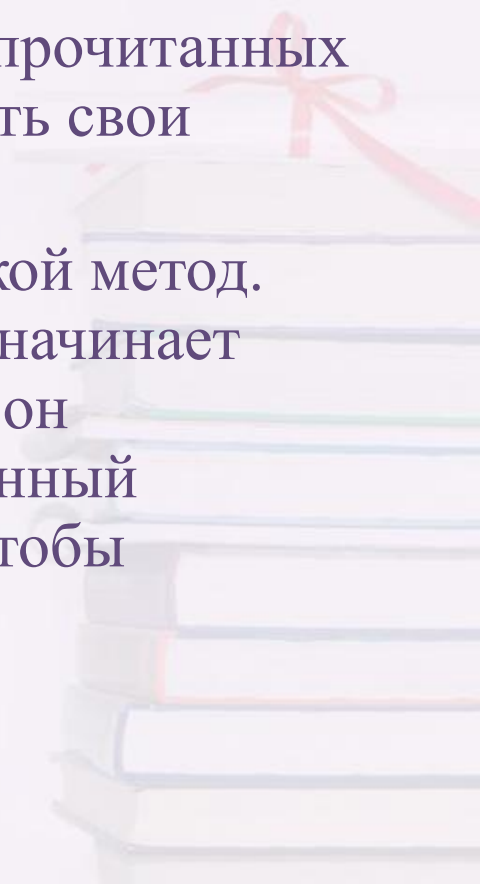


Как правильно это сделать

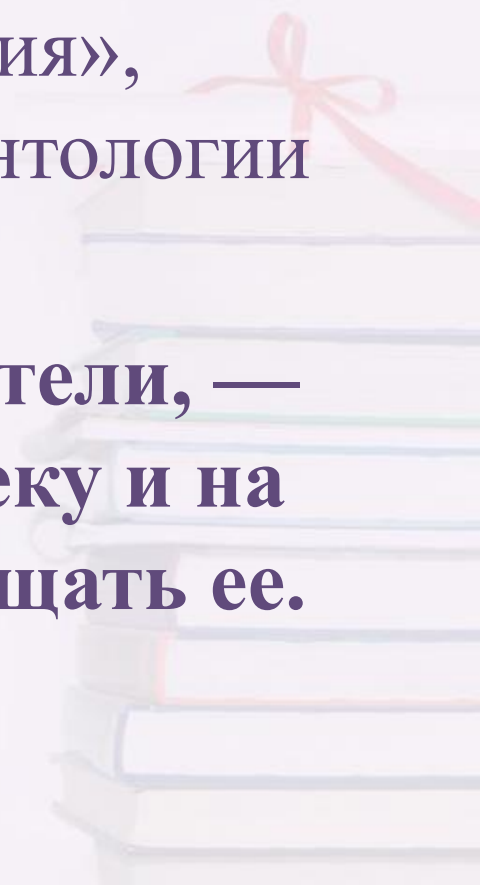
- Чтение должно проходить в спокойной обстановке, когда ничто не отвлекает ребёнка. Ещё лучше, если обстановка усиливает восприятие. Например, вечером, когда за окном темно и полумрак настраивает на сказочный, фантастический лад, можно читать сказки.
- Никогда не надо переутомлять ребёнка. Читать следует не более 15-20 минут, потому что затем их внимание рассеивается. Зато как радостна будет новая встреча с той же книжкой, и как сосредоточенно он будет слушать её и рассматривать.
- Но не следует забывать, что ребёнок не может быть пассивным слушателем, поэтому во время чтения надо активизировать его внимание. Проводить чтения-беседы «Вопрос ответ»; вместе (хором) рассказывать сказки.
- Беседа-чтение проходит интереснее, если ребенок попеременно - то отвечает, то сам задаёт вопросы.

Для привития у ребенка интереса к чтению придумано немало хитростей. Вот некоторые из них:

- Чтобы сделать успешность ребенка в чтении наглядной, полезно вывесить на стене «Экран прочитанных книг», где ребенок сам будет отмечать прочитанные книги,
- или устроить выставку рисунков по мотивам прочитанных книг и предложить ребенку прокомментировать свои рисунки.
- Способен разжечь любопытство ребенка и такой метод. Выбирается текст с ярким сюжетом, который начинает читать родитель. На самом интересном месте он останавливается (Нет времени!). Заинтригованный ребенок вынужден дочитать текст до конца, чтобы выяснить, что же произошло с героем.



- Ребенку нужна не только художественная, но и разноплановая познавательная литература: «Детская энциклопедия», книги о космосе и природе, палеонтологии и т.д.
- **Самое важное, что могут родители, — записать школьника в библиотеку и на первых порах вместе с ним посещать ее.**



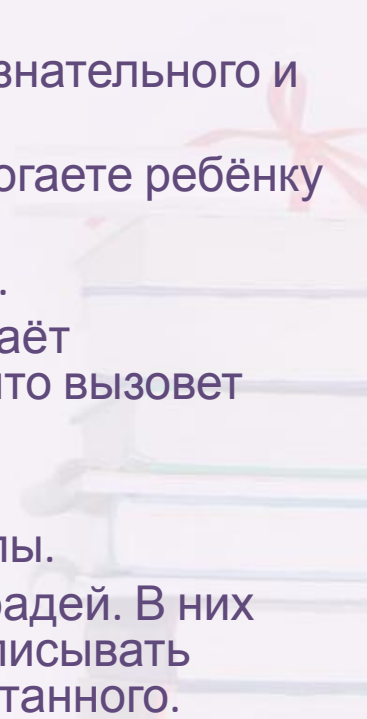
Если ребенок не любит читать, то необходим режим щадящего чтения.

- В самом деле, если ребенок не любит читать, то это означает, что у него при чтении возникают трудности. Ему трудно читать, поэтому он и не любит читать.
- Режим щадящего чтения – это такой режим, когда ребенок прочитывает одну – две строчки и после этого получит кратковременный отдых. Такой режим автоматически получается, если ребенок просматривает диафильмы, слайды: 2 строчки под кадриком прочитал, посмотрел картинку – отдохнул. Следующий кадрик – опять две строчки прочитал, опять посмотрел картинку.
- Хорошо бы просмотр проводить перед сном, так как последние события дня фиксируются эмоциональной памятью, и то время, когда человек спит, он находится под их впечатлением. Поэтому чтение перед сном дает хорошие результаты.
- В качестве средства современного обучения можно использовать компьютер. Сейчас разработано много образовательных программ для детей младшего школьного возраста.

Большая роль в правильном руководстве детским чтением принадлежит семье. Поэтому родителям предлагаю следующие рекомендации:

- 1. Занятия чтением должны вызывать положительные эмоции и создавать хорошее настроение у ребенка.
- 2. При выборе книг опирайтесь на желания ребенка.
- 3. Начинать самостоятельное чтение книг надо с книг с большими рисунками.
- 4. Литература для чтения должна быть разнообразной: сказки, научно-фантастическая, рассказы, стихотворения, басни, фольклор.
- 5. Время, выбранное для чтения, не должно ущемлять других интересов ребенка.
- 6. Надо организовать семейное чтение книг. Это сближает родителей и детей, помогает лучше узнать ребят, понять их увлечения и интересы.
- 7. Для совместного чтения выбирайте интересную и занимательную книгу, чтобы дети с удовольствием ждали вечера.
- 8. Читать вслух следует по очереди. Чтение вслух – полезная тренировка для детей, они привыкают читать громко, выразительно, четко.
- 9. Продолжительность домашнего чтения не должна превышать 45 минут, чтобы не утомлять детей, не притуплять интереса к чтению.
- 10. После чтения важно завоевать доверие у ребенка, чтобы он захотел поделиться своими впечатлениями, ни в коем случае не навязывать ему свои мысли о прочитанном.
- 11. Всячески поддерживайте, одобряйте и хвалите, особенно неуверенного в себе ребенка.
- 12. И конечно, невозможно воспитать любовь к книге без навыков культурного обращения с ней. Надо приучать ребенка любить книгу.

ПАМЯТКА ДЛЯ РОДИТЕЛЕЙ

- Помните: чтение - это окно в мир познания. Хорошее чтение является залогом успешного обучения ребёнка по всем предметам.
 - Только совместными усилиями школы и семьи можно добиться того, чтобы ваш ребёнок полюбил книгу.
 - Необходимо знать основные требования беглого, сознательного и выразительного чтения.
 - Зная рекомендательный список литературы, вы помогаете ребёнку подобрать книгу.
 - Начинать чтение книги с обложки и титульного листа.
 - Своя собственная библиотека, пусть и небольшая, даёт возможность обмениваться книгами с товарищами, что вызовет больший интерес к чтению.
 - Необходимо соблюдать правила гигиены чтения.
 - Выписывать и приучать детей читать детские журналы.
 - Оказывать помощь в оформлении читательских тетрадей. В них можно помещать рисунки к прочитанным книгам, выписывать интересные понравившиеся мысли, цитаты из прочитанного.
- 

- Пусть наши старания, силы, труд, направления на **воспитание** у детей интереса к чтению, дадут добрые всходы, и чтение станет для детей самой сильной страстью и принесёт им счастье.

