

Урок по теме: Е. И. Чарушин "Теремок"

Мы изучаем

и сказки,
загадки,
сбывицы



Выбери правильный ответ:

1. Кто потерял рукавичку?

а) девочка; б) дед; в) мальчик.

2. Каких животных не было в рукавичке?

а) зайцы, лисы; в) лягушки, мышки;

б) медведя, кабана; г) барсука, ежа.

3. Закончи пословицу «Не учись разрушать, а учись...»

а) разбирать; б) обходить; в) строить.

4. Закончи пословицу «Сила словит всё, а ум – ...»

а) ничего; б) силу; в) гору.

Проверь себя.

Проверь себя.

1. б)

2. г)

3. в)

4. б)



Молодцы !

Е. И. Чарушин.



сказка "Теремок"

Е. И. Чарушин



« Посмотрел картинки ?
Прочёл эту книжку?
Узнал , как звери и птицы
учат своих детей добывать еду,
себя спасать ? А ты человек-
хозяин всей природы, тебе всё
знать нужно.»

Рассказчик- анималист
(художник , изображающий животных.)



Цели урока :

- 1.Познакомиться со сказкой Е.И.Чарушина «Теремок».
- 2.Развивать умения и навыки работы с художественным произведением (сказкой).
- 3.Обогащать речь и словарный запас учащихся.
- 4.Воспитывать чуткость, доброжелательность по отношению к окружающим людям; любовь и интерес к литературе.

Действующие лица:

мышка ?

лягушка ?

заяц ?

лисичка ?



Словарная работа.

ОС-ТА-НО-ВИ-ЛАСЬ

В ТЕ-РЕ-МОЧ-КЕ

НЕ-ВЫ-СО-КОМ

НЕ ОТ-ВЕ-ЧА-ЕТ

У-ВЁР-ТЫШ ?



Физкультминутка

Раз – согнуться – разогнуться,

Два – нагнуться, подтянуться,

Три – в ладоши три хлопка,

Головою три кивка.

На четыре – руки шире,

Пять, шесть – тихо сесть.


Семь, восемь – лень отбросим.

Девять, десять – сказку снова


в гости просим .



Действующие лица:



Норушка



Квакушка



Сгорыувёртыш



Сестричка

Слова рассыпались:

алгушяк

мшыка

ацяз

едвмедь

олкв

сликчай



Кому принадлежат?



- Чук! Чук!

- Тяф! Тяф!

- Пик! Пик!

- Ква! Ква!


Какая пословица ?

• Сопласие крепче каменных стен.

ЗИМОВАТЬ.

• Знает сорока , где зиму

• В тесноте , да не в обиде.



Спасибо за урок!